

V. 751



ESERCIZIO 20 15

# ORDINATIVO DI PAGAMENTO

N. 1841

ENEL ENERGIA  
\_\_\_\_\_  
\_\_\_\_\_

**AZIENDA PER LA MOBILITA' NELL'AREA DI TARANTO S.p.A.**

Sede legale ed amministrativa: 74100 TARANTO - Via C. Battisti, 657  
 Telefono 09973561 (5 linee urbane) - Fax 0997794247  
 Codice fiscale, Partita IVA e n° di iscrizione, al Registro delle Imprese di Taranto 00146330733  
 Capita Sociale sottoscritto: € 5.497.272,00 - Capitale Sociale versato: € 8.381.881,75

**ORDINATIVO DI PAGAMENTO**

GESTIONE	ESERCIZIO	N. ORDINATIVO	DATA	COD.CASSA	COD.CASSA	IMPORTO ORDINATIVO
	0	1.841	31/12/2015			€ 2.152,89

**IL CASSIERE  
 PAGHERA'  
 LA SOMMA DEL PRESENTE ORDINATIVO DI PAGAMENTO  
 A FAVORE DI:**

**EDEL ENERGIA S.P.A.**  
 Società con unico socio  
 Via Regina Margherita, 125  
 00198 ROMA (RM)  
 Partita IVA: 06655971007  
 CC 03.18;22.370

DICONSI EURO: duemilacentocinquantadue,89

PAGAMENTO: PAGAMENTO EFFETTUATO R.I.D.

IBAN:

**CAUSALE DEL PAGAMENTO**


CC 272 CLIENTE 968651626 10-11/2015

277-261-266-263-264-260-271-270-268

PAGAMENTO FATTURE N.

2657179065, 2658660560, 2658660561, 2658660562, 2658660564,  
 2658660565, 2659669026, 2659669027, 2659669028, 2659669029

IMPORTO LORDO	€	2.152,89
TOTALE RITENUTE	€	0,00
IMPORTO	€	2.152,89



		CASSA	CASSA
<b>RISULTANZE DELLA GESTIONE DI CASSA</b>	IMPORTO LORDO	€ 2.152,89	
	PREVISIONE	€ 0,00	
	PROG. ORDINATIVI EMESSI	€ 0,00	
ESTREMI DELIBERA	DISPONIBILITA'	€ 0,00	

VISTO CONTABILITA'

IL DIRIGENTE AMM.VO

IL DIRETTORE

IL PRESIDENTE

**AZIENDA PER LA MOBILITA' NELL'AREA DI TARANTO S.p.A.**

Sede legale ed amministrativa: 74100 TARANTO - Via C. Battisti, 657

Telefono 09973561 (5 linee urbane) - Fax 0997794247

Codice fiscale, Partita IVA e n° di iscrizione al Registro delle Imprese di Taranto 00146330733

Capita Sociale sottoscritto: € 5.497.272,00 - Capitale Sociale versato: € 8.381.881,75

**ORDINATIVO DI PAGAMENTO**

GESTIONE	ESERCIZIO	N. ORDINATIVO	DATA	COD.CASSA	COD.CASSA	IMPORTO ORDINATIVO
	0	1.841	31/12/2015			€ 2.152,89

**IL CASSIERE  
PAGHERA'  
LA SOMMA DEL PRESENTE ORDINATIVO DI PAGAMENTO  
A FAVORE DI:**

ENEL ENERGIA S.P.A.  
Società con unico socio  
Via Regina Margherita, 125  
00198 ROMA (RM)  
Partita IVA: 06655971007  
CC 03.18;22.370

DICONSI EURO: duemilacentocinquantadue,89

PAGAMENTO: PAGAMENTO EFFETTUATO R.I.D.

IBAN:

**CAUSALE DEL PAGAMENTO**

CC 272 CLIENTE 968651626 10-11/2015

~~277-261-266-263-264-260-271-270-268~~

PAGAMENTO FATTURE N.

2657179065, 2658660560, 2658660561, 2658660562, 2658660564,  
2658660565, 2659669026, 2659669027, 2659669028, 2659669029

IMPORTO LORDO	€	2.152,89
TOTALE RITENUTE	€	0,00
IMPORTO	€	2.152,89

<b>RISULTANZE DELLA GESTIONE DI CASSA</b>	<b>IMPORTO LORDO</b>	€	2.152,89	CASSA
	<b>PREVISIONE</b>	€	0,00	CASSA
	<b>PROG. ORDINATIVI EMESSI</b>	€	0,00	
	<b>DISPONIBILITA'</b>	€	0,00	
<b>ESTREMI DELIBERA</b>				

VISTO CONTABILITA'

IL DIRIGENTE AMM.VO

IL DIRETTORE

IL PRESIDENTE



CASELLA POSTALE 8080  
85100 POTENZA

A.M.A.T.  
Azienda per la mobilità nell'area di Taranto

Prd. n. **23682**  
del **21 DIC. 2015**

- AD Amministratore Delegato
- CG Direttore Generale
- DA Direttore Amministrativo
- DT Direttore Tecnico
- UAP Appalti / Contratti
- UCC Commerciale / Marketing
- UCB Contabilità Bilancio
- UES Esercizio / Sosta
- UIS Informatica / Statistica
- UMT Manutenzione / Tecnica
- URU Risorse Umane
- UAG Affari Gen. P.P.R.R. SINISTRI
- UBG Ufficio Ragioneria
- STQ Staff Qualità

Enel Energia - Mercato libero dell'energia

**DATI CLIENTE**

Numero cliente: **968 651 626**  
Partita IVA: **00146330733**  
Codice Fiscale: **00146330733**



DCOIL0003  
0053 6D73  
RNL500006F00010001 MI03 01  
23282610 HEA65719001362  
6168 4 DCOIL0003 A

A.M.A.T S.P.A.  
c/o A.M.A.T S.P.A.  
VIA CESARE BATTISTI 657  
74121 TARANTO TA

22 DIC 2015

cc 287

**DATI FORNITURA**

Le stiamo fornendo energia in  
A.m.a.t S.p.a.  
VIA COLOMBO C SN - 74123 TARANTO TA  
Codice POD: IT001E89418033

SEGNALAZIONE GUASTI  
**803500 Numero Verde**  
da rete fissa e cellulare  
tutti i giorni 24 ore su 24

PER INFORMAZIONI E RECLAMI SCRITTI  
Casella Postale 8080 - 85100 Potenza

SERVIZIO CLIENTI  
**www.enelenergia.it**  
800-900 860 Numero verde  
gratuito da tutti i numeri nazionali  
tutti i giorni 24 ore su 24  
Punto Enel, scopri quello più vicino su [www.enelenergia.it](http://www.enelenergia.it)

**BOLLETTA PER LA FORNITURA DI ENERGIA ELETTRICA**

N. fattura 2659669029 del 08/12/2015 Periodo ottobre - novembre 2015

**Totale da pagare entro il 23/12/2015:**

**euro 71,47**

I suoi precedenti pagamenti al momento risultano regolari.

Come da lei richiesto, l'importo sarà addebitato nel giorno esatto della scadenza su conto corrente presso: MONTE DEI PASCHI DI SIENA SPA.

**TIPOLOGIA DI CONTRATTO:  
UTENZA USI DIVERSI BASSA TENSIONE**

- Tipologia offerta Energia Flessibile
- Tensione di fornitura 220 V - Bassa Tensione
  - Potenza contrattualmente impegnata 3,0 kW (chilowatt)
  - Potenza disponibile 3,3 kW (chilowatt)
  - Data di attivazione della fornitura 01/01/2014
  - Tipologia di contatore Elettronico gestito per fasce (EF)
  - Consumo Annuo 0 kWh

**RIEPILOGO LETTURE E PRELIEVI**

Periodo di riferimento **ottobre - novembre 2015**

	Energia attiva Letture Precedente (rilevata)	Energia attiva Letture Attuale (rilevata)	Consumo Energia Attiva (kWh)
F1	0	0	0
F2	0	0	0
F3	0	0	0
Totale			0

**RIEPILOGO IMPORTI**

Totale servizi di vendita	12,42
Totale servizi di rete	46,16
<b>Totale energia elettrica fornita ed imposte</b>	<b>58,58</b>
<b>Totale netto iva</b>	<b>58,58</b>
IVA 22% (su imponibile di euro 58,58)	12,89
<b>TOTALE DELLA BOLLETTA</b>	<b>71,47</b>

Sul retro del foglio trova il dettaglio importi della bolletta.

QUALITA' DEI SERVIZI TELEFONICI: NEL SECONDO SEMESTRE 2014 ENEL ENERGIA E' PRIMA NELLA CLASSIFICA AEEGSI PER IL MIGLIOR CALL CENTER DEL MERCATO LIBERO.

N. RIC. \_\_\_\_\_ N. IVA **3580**  
DATA DI REGISTR. **30 DIC 2015**

## DETTAGLIO DELLE LETTURE E DEI CONSUMI FATTURATI

Abbiamo calcolato questa bolletta di **conguaglio** tenendo conto delle letture di seguito esposte

Energia/Attiva			Energia/Reattiva			tipo
Data	F1	F2	F3	F1	F2	F3
30/09/2015	0	0	0	0	0	0
31/10/2015	0	0	0	0	0	0
30/11/2015	0	0	0	0	0	0

Energia/Attiva		Energia/Reattiva	
F1	F2	F1	F2
kWh 0	kWh 0	kVarh 0	kVarh 0
kWh 0	kWh 0	kVarh 0	kVarh 0
kWh 0	kWh 0	kVarh 0	kVarh 0
<b>Consumi rilevati</b>	<b>kWh 0</b>	<b>Consumi rilevati</b>	<b>kVarh 0</b>

Energia/Attiva	
picco	kWh 0
fuori picco	kWh 0
<b>Consumi fatturati</b>	<b>kWh 0</b>

## DETTAGLIO IMPORTI IN BOLLETTA

	Unità di misura	Prezzi Unitari	Quantità	Totale euro
<b>TOTALE SERVIZI DI VENDITA</b>				<b>12,42</b>
<b>Quota fissa vendita</b>				
Commercializzazione vendita	dal 01/10/15 al 31/10/15	€/cliente/mese	6,208375	6,21
Commercializzazione vendita	dal 01/11/15 al 30/11/15	€/cliente/mese	6,208375	6,21
<b>TOTALE SERVIZI RETE</b>				<b>46,16</b>
<b>Quota fissa</b>				
Quota fissa	dal 01/10/15 al 31/10/15	€/cliente/mese	15,395200	15,40
Quota fissa	dal 01/11/15 al 30/11/15	€/cliente/mese	15,395200	15,40
<b>Quota potenza</b>				
Quota potenza	dal 01/10/15 al 31/10/15	€/kW di potenza impegnata/mese	2,558933	7,68
Quota potenza	dal 01/11/15 al 30/11/15	€/kW di potenza impegnata/mese	2,558933	7,68
<b>TOTALE FORNITURE DI ENERGIA ELETTRICA E IMPOSTE</b>				<b>58,58</b>
<b>TOTALE NETTO IVA</b>				<b>58,58</b>
<b>IVA 22% SU IMPONIBILE DI EURO 58,58</b>				<b>12,89</b>
<b>TOTALE BOLLETTA</b>				<b>71,47</b>

## COMUNICAZIONI RELATIVE ALLA SUA FORNITURA

C'è una nuova bolletta in arrivo! Dal 1° Gennaio e per consumi successivi a questa data, riceverà una bolletta più semplice per luce e gas.

Lo ha previsto la Delibera 501/2014/R/COM dell'Autorità per l'energia elettrica, il gas e il sistema idrico, per esporre in modo chiaro e sintetico le voci più importanti che di solito vengono consultate, con la possibilità di visualizzare gli elementi di dettaglio nell'area riservata su enelenergia.it.

Se vorrà ricevere sempre gli elementi di dettaglio, sono a sua disposizione diverse modalità: visitare enelenergia.it, recarsi presso il Punto Enel più vicino, chiamare il Numero Verde 800 900 860.

Non è ancora registrato all'Area Clienti? Cosa aspetta, bastano pochi passi.


Se non l'ha ancora fatto, scegli Bolletta Web: un modo gratuito, sicuro e veloce per ricevere le sue bollette, comodo per lei e vantaggioso per l'ambiente.

Gentile Cliente,

con riferimento al Contratto da Lei sottoscritto, La informiamo che l'energia elettrica oggetto della presente fornitura è comprensiva del quantitativo di energia di importazione e di energia cosiddetta CIP6 (Rif. D.M. 21.11.2000) sotteso alla capacità conseguita da Enel Energia a seguito di apposita delega da Lei rilasciata, secondo quanto indicato nelle CGF.

### Periodicità di Fatturazione

Le fatture saranno emesse con riferimento ai consumi di ogni mese e secondo un intervallo minimo di 20 giorni tra l'emissione di 2 fatture consecutive nel caso la sua fatturazione sia mensile, ovvero, le fatture saranno emesse con riferimento ai consumi di ogni bimestre e secondo un intervallo minimo di 1 mese tra l'emissione di 2 fatture consecutive nel caso



la sua fatturazione sia bimestrale.

## INFORMAZIONI PER I CLIENTI

**Qualità dei servizi telefonici:** Enel Energia si conferma leader nella qualità dei servizi telefonici offerti sul mercato libero secondo quanto stabilito dall'Autorità per l'energia elettrica il gas e il sistema idrico. La classifica, riferita al II semestre 2014, mette a confronto le principali 38 aziende di vendita di energia elettrica e gas con più di 50 mila clienti ed è basata su una serie di punteggi assegnati ai singoli call center per i livelli di qualità effettivamente offerti ai consumatori, quali la disponibilità di linee telefoniche, i tempi di attesa, la chiarezza delle risposte, la cortesia degli operatori, la capacità di risolvere il problema nel minor tempo possibile.

### Piano Salva black out (PE SSE).

Il PE SSE, applicato dalle aziende distributrici su disposizione della società Terna - Rete elettrica nazionale S.p.A., è stato predisposto per ridurre, in caso di necessità, i carichi di energia in maniera selettiva e programmata, evitando così black out incontrollati. Tutte le utenze interessate dal Piano sono suddivise in gruppi di distacco e, in caso di applicazione del PE SSE, per ogni gruppo sono previsti turni di distacco a rotazione della durata massima giornaliera di un'ora e mezza. Per sapere quando è prevista l'eventuale sospensione del servizio elettrico, può contattare il suo Distributore Competente. Sul nostro sito [www.enelenergia.it](http://www.enelenergia.it) è possibile consultare l'elenco dei principali distributori.

I clienti finali domestici in gravi condizioni di salute che hanno documentato l'utilizzo di apparecchiature elettromedicali necessarie per la loro esistenza in vita con le modalità previste dalle norme sul "bonus elettrico" (Decreto 28 dicembre 2007 del Ministro dello Sviluppo Economico e Delibera dell'Autorità per l'energia elettrica il gas e il sistema idrico ARG/elt 117/08), sono di norma non interrompibili ai fini del PE SSE. Questi clienti possono essere comunque distaccati, se ciò è indispensabile per attuare il PE SSE, per il tempo strettamente necessario; in tale evenienza, riceveranno un preavviso personalizzato (art. 3 Delibera AEEGSI ARG/elt 117/08 e successive modifiche e integrazioni).

### È possibile pagare la bolletta utilizzando le seguenti modalità:

- **Domiciliazione su conto corrente bancario o postale:** informazioni e attivazione chiamando l'800 900 860, su [www.enelenergia.it](http://www.enelenergia.it) o presso il suo istituto finanziario.
- **Bonifico bancario ad Enel Energia S.p.A.** utilizzando i seguenti dati: Intesa Sanpaolo S.p.A. - Sede di Roma - Via del Corso, 226 - 00187 Roma - c/c 051014470177 - IBAN: IT18Y0306905020051014470177. All'atto del bonifico si prega inserire nella causale i seguenti dati: ZZZ.2659669029.20151208.ZZZ
- **Bollettino di conto corrente postale,** presso i supermercati COOP, le tabaccherie e bar abilitati al servizio e collegati alla rete Lottomatica Italia Servizi, Sisal Pay, CityPoste Payment e PayTipper fino a un importo di 999,99 euro, oppure tramite il servizio bancario CBill.
- **Carta di credito,** My Bank e Paypal registrandosi nell'Area Clienti su [www.enelenergia.it](http://www.enelenergia.it) e pagando online.

### Contatti utili per reclami.

La informiamo che per eventuali reclami è possibile utilizzare la Casella Postale 8080 - 85100 Potenza -

La comunicazione dovrà contenere i seguenti dati minimi necessari:


- a) nome e cognome; b) numero cliente ed indirizzo di fornitura;  
c) indirizzo postale o telematico presso cui si desidera ricevere la risposta; d) il servizio a cui si riferisce il reclamo (elettrico, gas, entrambi).

**Aggiornamento corrispettivi.** In questa fattura sono stati aggiornati i seguenti corrispettivi:

Dispacciamento, come da delibera ARG/elt n.111/06 aggiornato da Terna

Servizi di rete, come da delibere ARG/elt n.451/15

Composizione del mix energetico utilizzato per la produzione dell'energia elettrica venduta dall'impresa nei due anni precedenti (dati forniti da GSE ai sensi del decreto MSE del 31/7/2009)	Anno 2012		Anno 2013		Composizione del mix medio nazionale utilizzato per la produzione dell'energia elettrica immessa nel sistema elettrico italiano nei due anni precedenti (dati forniti da GSE ai sensi del decreto MSE del 31/7/2009)	
		%		%	Anno 2012	Anno 2013
Fonti primarie utilizzate		%		%	%	%
- Fonti rinnovabili		46,95%		57,84%	30,70%	37,50%
- Carbone		14,43%		12,44%	18,90%	18,50%
- Gas Naturale		30,42%		22,93%	39,10%	33,70%
- Prodotti petroliferi		1,00%		0,69%	1,30%	1,00%
- Nucleare		2,72%		2,94%	4,20%	4,70%
- Altre fonti		4,48%		3,15%	5,80%	4,60%



# THE HISTORY OF THE

The history of the world is a long and varied one, filled with many different cultures and civilizations. It is a story of human progress and achievement, of the struggles and triumphs of our ancestors. From the earliest days of man, we have seen the development of language, art, and science. We have seen the rise of great empires and the fall of others. We have seen the discovery of new lands and the expansion of our horizons. The history of the world is a testament to the resilience and ingenuity of the human spirit.

In the beginning, man was a simple creature, living in small groups and hunting for food. But over time, he learned to use tools and to cooperate with others. He began to build settlements and to develop a sense of community. He learned to write and to keep records of his actions. He discovered the secrets of agriculture and domesticated animals. He explored the world and discovered new lands and peoples. He built great cities and empires that stretched across continents. He fought wars and made peace. He created art and music that moved the soul. He discovered the laws of nature and the secrets of the universe. The history of the world is a story of constant change and growth, of the never-ending quest for knowledge and understanding.

The history of the world is also a story of suffering and hardship. There have been many times when the world has been in darkness, when the people have been oppressed and the land has been desolate. There have been many times when the world has been in chaos, when the people have been at war and the land has been in flames. But even in the darkest of times, the human spirit has never been broken. It has always found a way to rise above the darkness and to create a better world. It has always found a way to overcome the odds and to achieve its goals. The history of the world is a story of hope and faith, of the belief that a better future is always within reach.





CASELLA POSTALE 8080  
85100 POTENZA

A.M.A.T.  
Azienda per la mobilità nell'area di Taranto

Prima  
23682  
del: 21 DIC. 2015

- AD Amministratore Delegato
- AG Direttore Generale
- DA Direttore Amministrativo
- DT Direttore Tecnico
- AP Appalti / Contratti
- CM Commerciale / Marketing
- CB Contabilità Bilancio
- ES Esercizio / Sosta
- IS Informatica / Statistica
- MT Manutenzione / Tecnica
- RU Risorse Umane
- AG Affari Gen. P.P.R.R. SINISTRI
- RG Ufficio Ragioneria
- STQ Staff Qualità

Enel Energia - Mercato libero dell'energia

**DATI CLIENTE**

Numero cliente: **968 651 626**  
Partita IVA: 00146330733  
Codice Fiscale: 00146330733



DCDIL0003  
0053 6D73  
RNL500006F00010001 HT03 01  
23282610 MEA65719001362  
6168 4 DCOI10003 A

A.M.A.T S.P.A.  
c/o A.M.A.T S.P.A.  
VIA CESARE BATTISTI 657  
74121 TARANTO TA

22 DIC 2015

**DATI FORNITURA**

Le stiamo fornendo energia in  
A.m.a.t S.p.a.  
VIA COLOMBO C SN - 74123 TARANTO TA  
Codice POD: IT001E89418033

SEGNALAZIONE GUASTI  
**803500 Numero Verde**  
da rete fissa e cellulare  
tutti i giorni 24 ore su 24

PER INFORMAZIONI E RECLAMI SCRITTI  
Casella Postale 8080 - 85100 Potenza

SERVIZIO CLIENTI  
**www.enelenergia.it**  
800 900 860 Numero verde  
gratuito da tutti i numeri nazionali  
tutti i giorni 24 ore su 24  
Punto Enel, scopri quello più vicino su [www.enelenergia.it](http://www.enelenergia.it)

**BOLLETTA PER LA FORNITURA DI ENERGIA ELETTRICA**

N. fattura: 2659669029 del 08/12/2015 Periodo ottobre - novembre 2015

**Totale da pagare entro il 23/12/2015:**

euro **71,47**

I suoi precedenti pagamenti al momento risultano regolari.

Come da lei richiesto, l'importo sarà addebitato nel giorno esatto della scadenza su conto corrente presso: MONTE DEI PASCHI DI SIENA SPA.

**TIPOLOGIA DI CONTRATTO:  
UTENZA USI DIVERSI BASSA TENSIONE**

- Tipologia offerta Energia Flessibile
- Tensione di fornitura 220 V - Bassa Tensione
  - Potenza contrattualmente impegnata 3,0 kW (chilowatt)
  - Potenza disponibile 3,3 kW (chilowatt)
  - Data di attivazione della fornitura 01/01/2014
  - Tipologia di contatore Elettronico gestito per fasce (EF)
  - Consumo Annuo 0 kWh

**RIEPILOGO IMPORTI**

Totale servizi di vendita	12,42
Totale servizi di rete	46,16
<b>Totale energia elettrica fornita ed imposte</b>	<b>58,58</b>
<b>Totale netto iva</b>	<b>58,58</b>
IVA 22% (su imponibile di euro-58,58)	12,89
<b>TOTALE DELLA BOLLETTA</b>	<b>71,47</b>

**RIEPILOGO LETTURE E PRELIEVI**

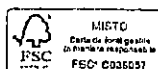
Periodo di riferimento ottobre - novembre 2015

	Energia attiva Lett. Precedente (rilevata) 30/09/2015	Energia attiva Lett. Attuale (rilevata) 30/11/2015	Consumo Energia Attiva (kWh)
F1	0	0	0
F2	0	0	0
F3	0	0	0
<b>Totale</b>			<b>0</b>

Sul retro del foglio trova il dettaglio importi della bolletta.

QUALITA' DEI SERVIZI TELEFONICI: NEL SECONDO SEMESTRE 2014 ENEL ENERGIA E' PRIMA NELLA CLASSIFICA AEEGSI PER IL MIGLIOR CALL CENTER DEL MERCATO LIBERO.

N. RIC. \_\_\_\_\_ N. IVA **3580**  
DATA DI REGISTRAZIONE **20 DIC 2015**





<b>UFFICIO CONTRATTI E ACQUISTI</b> verifica condizione, ordine e contratto	
Contr. Rep. n° _____ del _____	
Conv. n° _____ del _____	
Determ. A.D. n° _____ del _____	
Delib. C.A. n° _____ del _____	
Data scadenza pagamento	
DATA	L'ADDETTO AL RISCONTRO
<b>IL RESP. UNITA' CONTRATTI</b> per supervisione	
DATA	FIRMA

<b>UFFICIO PERSONALE</b> verifica visite di accertamento sanitario del personale	
Data scadenza pagamento	
DATA	FIRMA DEL RESPONSABILE
<b>IL RESP. UNITA' PERSONALE</b> per supervisione	
DATA	FIRMA

<b>UFFICIO RAGIONERIA</b> verifica dati contabili	
data scadenza pagamento indicata in fattura	
data scadenza di pagamento presunta	
DATA	FIRMA DEL RESPONSABILE
<b>IL RESP. UNITA' CONTABILITA' E BILANCIO</b> per supervisione	
DATA	FIRMA

<b>UFFICIO MAGAZZINO</b> verifica quantità, documenti e condizioni contrattuali	
Contr. Rep. n. _____ del _____	
Delib. C.A. n. _____ del _____	
Delib. C.A. n. _____ del _____	
Delib. C.A. n. _____ del _____	
Data scadenza pagamento	
DATA	FIRMA DEL RESPONSABILE
<b>IL RESP. UNITA' TECNICA</b> per supervisione	
DATA	FIRMA DEL RESPONSABILE

<b>IL CAPO AREA INFORMATICA E STATISTICA</b> verifica dati tecnici	
Data scadenza pagamento	
DATA	FIRMA

<b>UFFICIO TECNICO</b> verifica perfetta esecuzione lavori	
Data scadenza pagamento	
DATA	FIRMA DEL RESPONSABILE
<b>IL RESPONSABILE UNITA' TECNICA</b> per supervisione	
DATA	FIRMA DEL RESPONSABILE

<b>UNITA' AA.GG. E PP.RR.</b> verifica conferimento incarico	
Conferimento del ..... Prof.....	
<b>IL CAPO UNITA' AA.GG. E PP.RR.</b>	
DATA	FIRMA

NOTE:

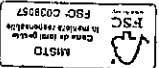
---



---



---



Le fatture saranno emesse con riferimento ai consumi di ogni mese e secondo un intervallo minimo di 20 giorni tra l'emissione di 2 fatture consecutive nel caso la sua fatturazione sia mensile, ovvero, le fatture saranno emesse con riferimento ai consumi di ogni bimestre e secondo un intervallo minimo di 1 mese tra l'emissione di 2 fatture consecutive nel caso di Periodicità di Fatturazione

Le fatture saranno emesse con riferimento ai consumi di ogni mese e secondo un intervallo minimo di 20 giorni tra l'emissione di 2 fatture consecutive nel caso la sua fatturazione sia mensile, ovvero, le fatture saranno emesse con riferimento ai consumi di ogni bimestre e secondo un intervallo minimo di 1 mese tra l'emissione di 2 fatture consecutive nel caso di Periodicità di Fatturazione

Gentile Cliente,

con riferimento al Contratto da Lei sottoscritto, La informiamo che l'energia elettrica oggetto della presente fornitura è comprensiva del quantitativo di energia di importazione e di energia cosiddetta CIP6 (Rif. D.M. 21.11.2000) sotteso alla capacità conseguita da Enel Energia a seguito di apposita delega da Lei rilasciata, secondo quanto indicato nelle CGF.

Non è ancora registrato all'Area Clienti? Cosa aspetta, bastano pochi passi.

Se non l'ha ancora fatto, scegli la Bolletta Web: un modo gratuito, sicuro e veloce per ricevere le tue bollette, comodo per lei e vantaggioso per l'ambiente.

Se vorrà ricevere sempre gli elementi di dettaglio, sono a sua disposizione diverse modalità: visitare enelenergia.it, recarsi presso il Punto Enel più vicino, chiamare il Numero Verde 800 900 860.

Lo ha previsto la Delibera 501/2014/R/COM dell'Autorità per l'energia elettrica, il gas e il sistema idrico, per esporre in modo chiaro e sintetico le voci più importanti che di solito vengono consultate, con la possibilità di visualizzare gli elementi di dettaglio nell'area riservata su enelenergia.it.

## COMUNICAZIONI RELATIVE ALLA SUA FORNITURA

TOTALE FORNITURE DI ENERGIA ELETTRICA E IMPOSTE		TOTALE NETTO IVA		IVA 22% SU IMPONIBILE DI EURO 58,58		TOTALE BOLLETTA	
Quota fissa	46,15	58,58	58,58	12,89	71,47		
Quota fissa	15,40	15,40	15,40				
Quota potenza	15,395200	15,395200	15,40				
Quota potenza	7,68	7,68	7,68				
Quota potenza	2,558933	2,558933	2,558933				
Quota potenza	2,558933	2,558933	2,558933				
Quota potenza	7,68	7,68	7,68				
Quota potenza	15,40	15,40	15,40				
Quota potenza	15,395200	15,395200	15,40				
Quota potenza	7,68	7,68	7,68				
Quota potenza	2,558933	2,558933	2,558933				
Quota potenza	2,558933	2,558933	2,558933				
Quota potenza	7,68	7,68	7,68				
Quota potenza	15,40	15,40	15,40				
Quota potenza	15,395200	15,395200	15,40				
Quota potenza	7,68	7,68	7,68				
Quota potenza	2,558933	2,558933	2,558933				
Quota potenza	2,558933	2,558933	2,558933				
Quota potenza	7,68	7,68	7,68				
Quota potenza	15,40	15,40	15,40				
Quota potenza	15,395200	15,395200	15,40				
Quota potenza	7,68	7,68	7,68				
Quota potenza	2,558933	2,558933	2,558933				
Quota potenza	2,558933	2,558933	2,558933				
Quota potenza	7,68	7,68	7,68				
Quota potenza	15,40	15,40	15,40				
Quota potenza	15,395200	15,395200	15,40				
Quota potenza	7,68	7,68	7,68				
Quota potenza	2,558933	2,558933	2,558933				
Quota potenza	2,558933	2,558933	2,558933				
Quota potenza	7,68	7,68	7,68				
Quota potenza	15,40	15,40	15,40				
Quota potenza	15,395200	15,395200	15,40				
Quota potenza	7,68	7,68	7,68				
Quota potenza	2,558933	2,558933	2,558933				
Quota potenza	2,558933	2,558933	2,558933				
Quota potenza	7,68	7,68	7,68				
Quota potenza	15,40	15,40	15,40				
Quota potenza	15,395200	15,395200	15,40				
Quota potenza	7,68	7,68	7,68				
Quota potenza	2,558933	2,558933	2,558933				
Quota potenza	2,558933	2,558933	2,558933				
Quota potenza	7,68	7,68	7,68				
Quota potenza	15,40	15,40	15,40				
Quota potenza	15,395200	15,395200	15,40				
Quota potenza	7,68	7,68	7,68				
Quota potenza	2,558933	2,558933	2,558933				
Quota potenza	2,558933	2,558933	2,558933				
Quota potenza	7,68	7,68	7,68				
Quota potenza	15,40	15,40	15,40				
Quota potenza	15,395200	15,395200	15,40				
Quota potenza	7,68	7,68	7,68				
Quota potenza	2,558933	2,558933	2,558933				
Quota potenza	2,558933	2,558933	2,558933				
Quota potenza	7,68	7,68	7,68				
Quota potenza	15,40	15,40	15,40				
Quota potenza	15,395200	15,395200	15,40				
Quota potenza	7,68	7,68	7,68				
Quota potenza	2,558933	2,558933	2,558933				
Quota potenza	2,558933	2,558933	2,558933				
Quota potenza	7,68	7,68	7,68				
Quota potenza	15,40	15,40	15,40				
Quota potenza	15,395200	15,395200	15,40				
Quota potenza	7,68	7,68	7,68				
Quota potenza	2,558933	2,558933	2,558933				
Quota potenza	2,558933	2,558933	2,558933				
Quota potenza	7,68	7,68	7,68				
Quota potenza	15,40	15,40	15,40				
Quota potenza	15,395200	15,395200	15,40				
Quota potenza	7,68	7,68	7,68				
Quota potenza	2,558933	2,558933	2,558933				
Quota potenza	2,558933	2,558933	2,558933				
Quota potenza	7,68	7,68	7,68				
Quota potenza	15,40	15,40	15,40				
Quota potenza	15,395200	15,395200	15,40				
Quota potenza	7,68	7,68	7,68				
Quota potenza	2,558933	2,558933	2,558933				
Quota potenza	2,558933	2,558933	2,558933				
Quota potenza	7,68	7,68	7,68				
Quota potenza	15,40	15,40	15,40				
Quota potenza	15,395200	15,395200	15,40				
Quota potenza	7,68	7,68	7,68				
Quota potenza	2,558933	2,558933	2,558933				
Quota potenza	2,558933	2,558933	2,558933				
Quota potenza	7,68	7,68	7,68				
Quota potenza	15,40	15,40	15,40				
Quota potenza	15,395200	15,395200	15,40				
Quota potenza	7,68	7,68	7,68				
Quota potenza	2,558933	2,558933	2,558933				
Quota potenza	2,558933	2,558933	2,558933				
Quota potenza	7,68	7,68	7,68				
Quota potenza	15,40	15,40	15,40				
Quota potenza	15,395200	15,395200	15,40				
Quota potenza	7,68	7,68	7,68				
Quota potenza	2,558933	2,558933	2,558933				
Quota potenza	2,558933	2,558933	2,558933				
Quota potenza	7,68	7,68	7,68				
Quota potenza	15,40	15,40	15,40				
Quota potenza	15,395200	15,395200	15,40				
Quota potenza	7,68	7,68	7,68				
Quota potenza	2,558933	2,558933	2,558933				
Quota potenza	2,558933	2,558933	2,558933				
Quota potenza	7,68	7,68	7,68				
Quota potenza	15,40	15,40	15,40				
Quota potenza	15,395200	15,395200	15,40				
Quota potenza	7,68	7,68	7,68				
Quota potenza	2,558933	2,558933	2,558933				
Quota potenza	2,558933	2,558933	2,558933				
Quota potenza	7,68	7,68	7,68				
Quota potenza	15,40	15,40	15,40				
Quota potenza	15,395200	15,395200	15,40				
Quota potenza	7,68	7,68	7,68				
Quota potenza	2,558933	2,558933	2,558933				
Quota potenza	2,558933	2,558933	2,558933				
Quota potenza	7,68	7,68	7,68				
Quota potenza	15,40	15,40	15,40				
Quota potenza	15,395200	15,395200	15,40				
Quota potenza	7,68	7,68	7,68				
Quota potenza	2,558933	2,558933	2,558933				
Quota potenza	2,558933	2,558933	2,558933				
Quota potenza	7,68	7,68	7,68				
Quota potenza	15,40	15,40	15,40				
Quota potenza	15,395200	15,395200	15,40				
Quota potenza	7,68	7,68	7,68				
Quota potenza	2,558933	2,558933	2,558933				
Quota potenza	2,558933	2,558933	2,558933				
Quota potenza	7,68	7,68	7,68				
Quota potenza	15,40	15,40	15,40				
Quota potenza	15,395200	15,395200	15,40				
Quota potenza	7,68	7,68	7,68				
Quota potenza	2,558933	2,558933	2,558933				
Quota potenza	2,558933	2,558933	2,558933				
Quota potenza	7,68	7,68	7,68				
Quota potenza	15,40	15,40	15,40				
Quota potenza	15,395200	15,395200	15,40				
Quota potenza	7,68	7,68	7,68				
Quota potenza	2,558933	2,558933	2,558933				
Quota potenza	2,558933	2,558933	2,558933				
Quota potenza	7,68	7,68	7,68				
Quota potenza	15,40	15,40	15,40				
Quota potenza	15,395200	15,395200	15,40				
Quota potenza	7,68	7,68	7,68				
Quota potenza	2,558933	2,558933	2,558933				
Quota potenza	2,558933	2,558933	2,558933				
Quota potenza	7,68	7,68	7,68				
Quota potenza	15,40	15,40	15,40				
Quota potenza	15,395200	15,395200	15,40				
Quota potenza	7,68	7,68	7,68				
Quota potenza	2,558933	2,558933	2,558933				
Quota potenza	2,558933	2,558933	2,558933				
Quota potenza	7,68	7,68	7,68				
Quota potenza	15,40	15,40	15,40				
Quota potenza	15,395200	15,395200	15,40				
Quota potenza	7,68	7,68	7,68				
Quota potenza	2,558933	2,558933	2,558933				
Quota potenza	2,558933	2,558933	2,558933				
Quota potenza	7,68	7,68	7,68				
Quota potenza	15,40	15,40	15,40				

UFFICIO CONTRATTI E ACQUISTI verifica condizione, ordine e contratto	
Contr. Rep. n°	del
Conv. n°	del
Determ. A.D. n°	del
Delib. C.A. n° <i>Ar. 24 Sd</i>	del
Data scadenza pagamento	
DATA <b>12 GEN. 2016</b>	L'ADDETTO AL RISCONTRO
IL RESP. UNITA' CONTRATTI per supervisione	
DATA <i>12/01/16</i>	FIRMA <i>[Signature]</i>

UFFICIO RAGIONERIA verifica dati contabili	
data scadenza pagamento indicata in fattura	
data scadenza di pagamento presunta	
DATA <b>08 GEN. 2016</b>	FIRMA DEL RESPONSABILE <i>[Signature]</i>
IL RESP. UNITA' CONTABILITA' E BILANCIO per supervisione	
DATA <b>07-03-2016</b>	FIRMA <i>[Signature]</i>

IL CAPO AREA INFORMATICA E STATISTICA verifica dati tecnici	
Data scadenza pagamento	
DATA	FIRMA


UNITA' AA.GG. E PP.RR. verifica conferimento incarico	
Conferimento del ..... Prot. ....	
IL CAPO UNITA' AA.GG. E PP.RR.	
DATA	FIRMA

UFFICIO PERSONALE verifica visite di accertamento sanitario del personale	
Data scadenza pagamento	
DATA	FIRMA DEL RESPONSABILE
IL RESP. UNITA' PERSONALE per supervisione	
DATA	FIRMA

UFFICIO MAGAZZINO verifica quantità, documenti e condizioni contrattuali	
Contr. Rep. n.	del
Delib. C.A. n.	del
Delib. C.A. n.	del
Delib. C.A. n.	del
Data scadenza pagamento	
DATA	FIRMA DEL RESPONSABILE
IL RESP. UNITA' TECNICA per supervisione	
DATA	FIRMA DEL RESPONSABILE

UFFICIO TECNICO verifica perfetta esecuzione lavori	
Data scadenza pagamento	
DATA	FIRMA DEL RESPONSABILE
IL RESPONSABILE UNITA' TECNICA per supervisione	
DATA	FIRMA DEL RESPONSABILE

NOTE:



CASELLA POSTALE 8080  
85100 POTENZA

**AmAt**  
Azienda per la mobilità nell'area di Taranto

Pr. n. **23490**  
del **17 DIC. 2015**

Enel Energia - Mercato libero dell'energia

**DATI CLIENTE**

Numero cliente: **968 652 126**  
Partita IVA: **00146330733**  
Codice Fiscale: **00146330733**



DCOIL0003  
0023 6D58  
RNL500006390010001 RH01 01  
31262108 MTA45628002522  
6428 4 DCOIL0003 A

A.M.A.T.S.P.A.  
c/o A.M.A.T.S.P.A.  
VIA CESARE BATTISTI 657  
74121 TARANTO TA

18 DIC 2015

REC 266

**DATI FORNITURA**

Le stiamo fornendo energia in  
A.m.a.t S.p.a.  
VIA D'AQUINO N° 21 - 74123 TARANTO TA  
Codice POD: IT001E74367182

- ED Amministratore Delegato
- IG Direttore Generale
- DA Direttore Amministrativo
- ET Direttore Tecnico
- MAP Appalti / Contratti
- UCA Smerciante / Marketing
- UB Contabilità Bilancio
- UES Servizio / Sosta
- UIS Informatica / Statistica
- UPT Manutenzione / Tecnica
- URU Risorse Umane
- USG Affari Gen. P.P.R.R. SINISTRI
- USG Ufficio Ragioneria
- USQ Staff Qualità

SEGNALAZIONE GUASTI  
**803500 Numero Verde**  
da rete fissa e cellulare  
tutti i giorni 24 ore su 24

PER INFORMAZIONI E RECLAMI SCRITTI  
Casella Postale 8080 - 85100 Potenza

SERVIZIO CLIENTI  
**www.enelenergia.it**  
**800.900.860** Numero verde  
gratuito da tutti i numeri nazionali  
tutti i giorni 24 ore su 24  
Punto Enel, scopri quello più vicino su [www.enelenergia.it](http://www.enelenergia.it)

**BOLLETTA PER LA FORNITURA DI ENERGIA ELETTRICA**

N. fattura 2658660561 del 07/12/2015 Periodo ottobre - novembre 2015

**Totale da pagare entro il 22/12/2015:**

**euro 846,16**

I suoi precedenti pagamenti al momento risultano regolari.

Come da lei richiesto, l'importo sarà addebitato nel giorno esatto della scadenza su conto corrente presso: MONTE DEI PASCHI DI SIENA SPA.

**TIPOLOGIA DI CONTRATTO:**  
**UTENZA USI DIVERSI BASSA TENSIONE**

- Tipologia offerta Energia Flessibile
- Tensione di fornitura 380 V - Bassa Tensione
  - Potenza contrattualmente impegnata 15,0 kW (chilowatt)
  - Potenza disponibile 16,5 kW (chilowatt)
  - Data di attivazione della fornitura 01/01/2014
  - Tipologia di contatore Elettronico gestito per fasce (EF)
  - Consumo Annuo 23531 kWh

**RIEPILOGO LETTURE E PRELIEVI**

Periodo di riferimento **ottobre - novembre 2015**

	Energia attiva Lett. Precedente (rilevata) 30/09/2015	Energia attiva Lett. Attuale (rilevata) 30/11/2015	Consumo Energia Attiva (kWh)
F1	95.385	96.964	1.579
F2	33.270	33.898	628
F3	100.769	101.496	727
Totale			2.934

**RIEPILOGO IMPORTI**

Totale servizi di vendita	279,14
Totale servizi di rete	377,76
Totale imposte	36,67
<b>Totale energia elettrica fornita ed imposte</b>	<b>693,57</b>
<b>Totale netto iva</b>	<b>693,57</b>
IVA 22% (su imponibile di euro 693,57)	152,59
<b>TOTALE DELLA BOLLETTA</b>	<b>846,16</b>

Sul retro del foglio trova il dettaglio importi della bolletta.

QUALITA' DEI SERVIZI TELEFONICI: NEL SECONDO SEMESTRE 2014 ENEL ENERGIA E' PRIMA NELLA CLASSIFICA AEEGSI PER IL MIGLIOR CALL CENTER DEL MERCATO LIBERO.

N. RIC. .... | N. IVA **3576**  
DATA DI REGISTR. **30 DIC 2015**



# DETTAGLIO DELLE LETTURE E DEI CONSUMI FATTURATI

Abbiamo calcolato questa bolletta di conguaglio tenendo conto delle letture di seguito esposte

Data	Energia Attiva			Energia Reattiva			Tipo
	F1	F2	F3	F1	F2	F3	
30/09/2015	95.385	33.270	100.769	0	0	0	(rilevata)
31/10/2015	96.228	33.604	101.105	0	0	0	(rilevata)
30/11/2015	96.964	33.898	101.496	0	0	0	(rilevata)

Energia Attiva		Energia Reattiva	
F1	kWh 1579	F1	kVarh 0
F2	kWh 628	F2	kVarh 0
F3	kWh 727	F3	kVarh 0
<b>Consumi rilevati kWh 2934</b>		<b>Consumi rilevati kVarh 0</b>	

Energia Attiva	
picco	kWh 1676
fuori picco	kWh 1258
<b>Consumi fatturati kWh 2.934</b>	

# DETTAGLIO IMPORTI IN BOLLETTA

	Unità di misura	Prezzi Unitari	Quantità	Totale (euro)
<b>TOTALE SERVIZI DI VENDITA</b>				<b>279,14</b>
<b>Quota fissa vendita</b>				
Commercializzazione vendita	dal 01/10/15 al 31/10/15	€/cliente/mese	6,208375	6,21
Commercializzazione vendita	dal 01/11/15 al 30/11/15	€/cliente/mese	6,208375	6,21
<b>Quota energia</b>				
Energia ore di picco	dal 01/10/15 al 31/10/15	€/kWh	0,082100	73,32
Energia ore di fuori picco		€/kWh	0,062100	38,50
Perdite di rete ore di picco		€/kWh	0,082100	7,64
Perdite di rete ore di fuori picco		€/kWh	0,062100	3,97
Corrispettivo di Sbilanciamento		€/kWh	0,000478	0,72
Reintegro Salvaguardia Transitoria		€/kWh	0,000708	1,07
Dispacciamento		€/kWh	0,008789	13,30
Energia ore di picco	dal 01/11/15 al 30/11/15	€/kWh	0,082010	64,21
Energia ore di fuori picco		€/kWh	0,062010	39,56
Perdite di rete ore di picco		€/kWh	0,082010	6,64
Perdite di rete ore di fuori picco		€/kWh	0,062010	4,09
Corrispettivo di Sbilanciamento		€/kWh	0,000122	0,17
Reintegro Salvaguardia Transitoria		€/kWh	0,000708	1,01
Dispacciamento		€/kWh	0,008811	12,52
<b>TOTALE SERVIZI RETE</b>				<b>377,76</b>
<b>Quota fissa</b>				
Quota fissa	dal 01/10/15 al 31/10/15	€/cliente/mese	15,437125	15,44
Quota fissa	dal 01/11/15 al 30/11/15	€/cliente/mese	15,437125	15,44
<b>Quota potenza</b>				
Quota potenza	dal 01/10/15 al 31/10/15	€/kW di potenza impegnata/mese	2,844850	42,67
Quota potenza	dal 01/11/15 al 30/11/15	€/kW di potenza impegnata/mese	2,844850	42,67
<b>Quota variabile</b>				
Energia attiva	dal 01/10/15 al 31/10/15	€/kWh	0,089142	134,87
Energia attiva	dal 01/11/15 al 30/11/15	€/kWh	0,089142	126,67
<b>TOTALE IMPOSTE</b>				<b>36,67</b>
<b>Accisa sull'energia elettrica</b>				
Accisa sull'energia elettrica (entro 200000)	dal 01/10/15 al 31/10/15	€/kWh	0,012500	18,91
Accisa sull'energia elettrica (entro 200000)	dal 01/11/15 al 30/11/15	€/kWh	0,012500	17,76
<b>TOTALE FORNITURE DI ENERGIA ELETTRICA E IMPOSTE</b>				<b>693,57</b>
<b>TOTALE NETTO IVA</b>				<b>693,57</b>
<b>IVA 22% SU IMPONIBILE DI EURO 693,57</b>				<b>152,59</b>
<b>TOTALE BOLLETTA</b>				<b>846,16</b>



# COMUNICAZIONI RELATIVE ALLA SUA FORNITURA

C'è una nuova bolletta in arrivo! Dal 1° Gennaio e per consumi successivi a questa data, riceverà una bolletta più semplice per luce e gas.

Lo ha previsto la Delibera 501/2014/R/COM dell'Autorità per l'energia elettrica, il gas e il sistema idrico, per esporre in modo chiaro e sintetico le voci più importanti che di solito vengono consultate, con la possibilità di visualizzare gli elementi di dettaglio nell'area riservata su enelenergia.it.

Se vorrà ricevere sempre gli elementi di dettaglio, sono a sua disposizione diverse modalità: visitare enelenergia.it, recarsi presso il Punto Enel più vicino; chiamare il Numero Verde 800 900 860.

**Non è ancora registrato all'Area Clienti? Cosa aspetta, bastano pochi passi.**

**Se non l'ha ancora fatto, scelga Bolletta Web: un modo gratuito, sicuro e veloce** per ricevere le sue bollette, comodo per lei e vantaggioso per l'ambiente.

**Consumo annuo.** Il suo consumo annuo in base ai dati in nostro possesso è 12957 kWh nelle ore di picco e di 10574 kWh nelle ore di fuori picco.

Gentile Cliente,

con riferimento al Contratto da Lei sottoscritto, La informiamo che l'energia elettrica oggetto della presente fornitura è comprensiva del quantitativo di energia di importazione e di energia cosiddetta CIP6 (Rif. D.M. 21.11.2000) sotteso alla capacità conseguita da Enel Energia a seguito di apposita delega da Lei rilasciata, secondo quanto indicato nelle CGF.

## Periodicità di Fatturazione

Le fatture saranno emesse con riferimento ai consumi di ogni mese e secondo un intervallo minimo di 20 giorni tra l'emissione di 2 fatture consecutive nel caso la sua fatturazione sia mensile, ovvero, le fatture saranno emesse con riferimento ai consumi di ogni bimestre e secondo un intervallo minimo di 1 mese tra l'emissione di 2 fatture consecutive nel caso la sua fatturazione sia bimestrale.

## INFORMAZIONI PER I CLIENTI

**Qualità dei servizi telefonici:** Enel Energia si conferma leader nella qualità dei servizi telefonici offerti sul mercato libero secondo quanto stabilito dall'Autorità per l'energia elettrica il gas e il sistema idrico. La classifica, riferita al II semestre 2014, mette a confronto le principali 38 aziende di vendita di energia elettrica e gas con più di 50 mila clienti ed è basata su una serie di punteggi assegnati ai singoli call center per i livelli di qualità effettivamente offerti ai consumatori, quali la disponibilità di linee telefoniche, i tempi di attesa, la chiarezza delle risposte, la cortesia degli operatori, la capacità di risolvere il problema nel minor tempo possibile.

## Piano Salva black out (PE SSE).

Il PESSE, applicato dalle aziende distributrici su disposizione della società Terna - Rete elettrica nazionale S.p.A., è stato predisposto per ridurre, in caso di necessità, i carichi di energia in maniera selettiva e programmata, evitando così black out incontrollati. Tutte le utenze interessate dal Piano sono suddivise in gruppi di distacco e, in caso di applicazione del PESSE, per ogni gruppo sono previsti turni di distacco a rotazione della durata massima giornaliera di un'ora e mezza. Per sapere quando è prevista l'eventuale sospensione del servizio elettrico, può contattare il suo Distributore Competente. Sul nostro sito [www.enelenergia.it](http://www.enelenergia.it) è possibile consultare l'elenco dei principali distributori.

I clienti finali domestici in gravi condizioni di salute che hanno documentato l'utilizzo di apparecchiature elettromedicali necessarie per la loro esistenza in vita con le modalità previste dalle norme sul "bonus elettrico" (Decreto 28 dicembre 2007 del Ministro dello Sviluppo Economico e Delibera dell'Autorità per l'energia elettrica il gas e il sistema idrico ARG/elt 117/08), sono di norma non interrompibili ai fini del PESSE. Questi clienti possono essere comunque distaccati, se ciò è indispensabile per attuare il PESSE, per il tempo strettamente necessario; in tale evenienza, riceveranno un preavviso personalizzato (art. 3 Delibera AEEGSI ARG/elt 117/08 e successive modifiche e integrazioni).

## È possibile pagare la bolletta utilizzando le seguenti modalità:

- **Domiciliazione su conto corrente bancario o postale:** informazioni e attivazione chiamando l'800 900 860, su [www.enelenergia.it](http://www.enelenergia.it) o presso il suo istituto finanziario.
- **Bonifico bancario ad Enel Energia S.p.A.** utilizzando i seguenti dati: Intesa Sanpaolo S.p.A. - Sede di Roma - Via del Corso, 226 - 00187 Roma - c/c 051014470177 - IBAN: IT18Y0306905020051014470177. All'atto del bonifico si prega inserire nella causale i seguenti dati: ZZZ.2658660561.20151207.ZZZ
- **Bollettino di conto corrente postale,** presso i supermercati COOP, le tabaccherie e bar abilitati al servizio e collegati alla rete Lottomatica Italia Servizi, Sisal Pay, CityPoste Payment e PayTipper fino a un importo di 999,99 euro, oppure tramite il servizio bancario CBill.
- **Carta di credito,** My Bank e Paypal registrandosi nell'Area Clienti su [www.enelenergia.it](http://www.enelenergia.it) e pagando online.

## Contatti utili per reclami.

La informiamo che per eventuali reclami è possibile utilizzare la Casella Postale 8080 - 85100 Potenza -

La comunicazione dovrà contenere i seguenti dati minimi necessari:

- a) nome e cognome; b) numero cliente ed indirizzo di fornitura;  
c) indirizzo postale o telematico presso cui si desidera ricevere la risposta; d) il servizio a cui si riferisce il reclamo (elettrico, gas, entrambi).

**Aggiornamento corrispettivi.** In questa fattura sono stati aggiornati i seguenti corrispettivi:

Dispacciamento, come da delibera ARG/elt n.111/06 aggiornato da Terna

Servizi di rete, come da delibere ARG/elt n.451/15

Composizione del mix energetico utilizzato per la produzione dell'energia elettrica venduta dall'impresa (dati forniti da GSE ai sensi del decreto MSE del 31/7/2009)	Anno 2012		Anno 2013	
	%	%	%	%
Fonti primarie utilizzate				
- Fonti rinnovabili	46,95%	57,84%	30,70%	37,50%
- Carbone	14,43%	12,44%	18,90%	18,50%
- Gas Naturale	30,42%	22,93%	39,10%	33,70%
- Prodotti petroliferi	1,00%	0,69%	1,30%	1,00%
- Nucleare	2,72%	2,94%	4,20%	4,70%
- Altre fonti	4,48%	3,15%	5,80%	4,60%



CASELLA POSTALE 8080  
85100 POTENZA

**AMAT**  
Azienda per la mobilità nell'area di Taranto

Prot. n. **23490**  
del **17 DIC. 2015**

- AD Amministratore Delegato
- DG Direttore Generale
- DA Direttore Amministrativo
- DT Direttore Tecnico
- AP Appalti / Contratti
- CM Commerciale / Marketing
- U. G. Contabilità Bilancio
- U. G. Energia / Sosta
- U. G. Informatica / Statistica
- U. G. Manutenzione / Tecnica
- U. G. Risorse Umane
- U. G. Affari Gen. PP.RR. SINISTRI
- U. G. Ufficio Regioneria
- U. G. Staff Qualità

Enel Energia - Mercato libero dell'energia

**DATI CLIENTE**

Numero cliente: **968 652 126**  
Partita IVA: **00146330733**  
Codice Fiscale: **00146330733**



DCOIL0003  
0023  
RNL500006390010001 RM01 01  
31262108 NTA45628002522  
6428 4 DCOIL0003 A

A.M.A.T.S.P.A.  
c/o A.M.A.T.S.P.A.  
VIA CESARE BATTISTI 657  
74121 TARANTO TA

18 DIC 2015

**DATI FORNITURA**

Le stiamo fornendo energia in  
A.m.a.t S.p.a.  
VIA D'AQUINO N T 21 - 74123 TARANTO TA  
Codice POD: IT001E74367182

SEGNALAZIONE GUASTI  
**803500 Numero Verde**  
da rete fissa e cellulare  
tutti i giorni 24 ore su 24

PER INFORMAZIONI E RECLAMI SCRITTI  
Casella Postale 8080 - 85100 Potenza

SERVIZIO CLIENTI  
[www.enelenergia.it](http://www.enelenergia.it)  
800.900.860 Numero verde  
gratuito da tutti i numeri nazionali  
tutti i giorni 24 ore su 24  
Punto Enel, scopri quello più vicino su [www.enelenergia.it](http://www.enelenergia.it)

**BOLLETTA PER LA FORNITURA DI ENERGIA ELETTRICA**

N. fattura: 2658660561 del 07/12/2015 Periodo ottobre - novembre 2015

**Totale da pagare entro il 22/12/2015:**

euro **846,16**

I suoi precedenti pagamenti al momento risultano regolari.

Come da lei richiesto, l'importo sarà addebitato nel giorno esatto della scadenza su conto corrente presso: MONTE DEI PASCHI DI SIENA SPA.

**TIPOLOGIA DI CONTRATTO:**  
UTENZA USI DIVERSI BASSA TENSIONE

- Tipologia offerta Energia Flessibile
- Tensione di fornitura 380 V - Bassa Tensione
- Potenza contrattualmente impegnata 15,0 kW (chilowatt)
- Potenza disponibile 16,5 kW (chilowatt)
- Data di attivazione della fornitura 01/01/2014
- Tipologia di contatore Elettronico gestito per fasce (EF)
- Consumo Annuo 23531 kWh

**RIEPILOGO IMPORTI**

Totale servizi di vendita	279,14
Totale servizi di rete	377,76
Totale imposte	36,67
<b>Totale energia elettrica fornita ed imposte</b>	<b>693,57</b>
Totale netto iva	693,57
IVA 22% (su imponibile di euro 693,57)	152,59
<b>TOTALE DELLA BOLLETTA</b>	<b>846,16</b>

**RIEPILOGO LETTURE E PRELIEVI**

Periodo di riferimento

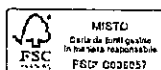
ottobre - novembre 2015

	Energia attiva Lett. Precedente (rilevata) 30/09/2015	Energia attiva Lett. Attuale (rilevata) 30/11/2015	Consumo Energia Attiva (kWh)
F1	95.385	96.964	1.579
F2	33.270	33.898	628
F3	100.769	101.496	727
<b>Totale</b>			<b>2.934</b>

Sul retro del foglio trova il dettaglio importi della bolletta.

QUALITA' DEI SERVIZI TELEFONICI: NEL SECONDO SEMESTRE 2014 ENEL ENERGIA E' PRIMA NELLA CLASSIFICA AEGESI PER IL MIGLIOR CALL CENTER DEL MERCATO LIBERO.

N. RIC. \_\_\_\_\_ N. IVA **3576**  
DATA DI REGISTRAZIONE **30 DIC 2015**



<b>UFFICIO CONTRATTI E ACQUISTI</b> verifica condizione, ordine e contratto	
Contr. Rep. n° _____ del _____	
Conv. n° _____ del _____	
Determ. A.D. n° _____ del _____	
Delib. C.A. n° _____ del _____	
Data scadenza pagamento _____	
DATA _____	L'ADDETTO AL RISCONTRO _____
<b>IL RESP. UNITA' CONTRATTI</b> per supervisione	
DATA _____	FIRMA _____

<b>UFFICIO PERSONALE</b> verifica visite di accertamento sanitario del personale	
Data scadenza pagamento _____	
DATA _____	FIRMA DEL RESPONSABILE _____
<b>IL RESP. UNITA' PERSONALE</b> per supervisione	
DATA _____	FIRMA _____

<b>UFFICIO RAGIONERIA</b> verifica dati contabili	
data scadenza pagamento indicata in fattura _____	
data scadenza di pagamento presunta _____	
DATA _____	FIRMA DEL RESPONSABILE _____
<b>IL RESP. UNITA' CONTABILITA' E BILANCIO</b> per supervisione	
DATA _____	FIRMA _____

<b>UFFICIO MAGAZZINO</b> verifica quantità, documenti e condizioni contrattuali	
Contr. Rep. n. _____ del _____	
Delib. C.A. n. _____ del _____	
Delib. C.A. n. _____ del _____	
Delib. C.A. n. _____ del _____	
Data scadenza pagamento _____	
DATA _____	FIRMA DEL RESPONSABILE _____
<b>IL RESP. UNITA' TECNICA</b> per supervisione	
DATA _____	FIRMA DEL RESPONSABILE _____

<b>IL CAPO AREA INFORMATICA E STATISTICA</b> verifica dati tecnici	
Data scadenza pagamento _____	
DATA _____	FIRMA _____

<b>UFFICIO TECNICO</b> verifica perfetta esecuzione lavori	
Data scadenza pagamento _____	
DATA _____	FIRMA DEL RESPONSABILE _____
<b>IL RESPONSABILE UNITA' TECNICA</b> per supervisione	
DATA _____	FIRMA DEL RESPONSABILE _____

<b>UNITA' AA.GG. E PP.RR.</b> verifica conferimento incarico	
Conferimento del ..... Prot. ....	
<b>IL CAPO UNITA' AA.GG. E PP.RR.</b>	
DATA _____	FIRMA _____

NOTE:

---



---



---



# DETTAGLIO DELLE LETTURE E DEI CONSUMI FATTURATI

Abbiamo calcolato questa bolletta di conguaglio tenendo conto delle letture di seguito esposte

Data	Energia Attiva			Energia Reattiva			Tipo
	F1	F2	F3	F1	F2	F3	
30/09/2015	95.385	33.270	100.769	0	0	0	(rilevata)
31/10/2015	96.228	33.604	101.105	0	0	0	(rilevata)
30/11/2015	96.964	33.898	101.496	0	0	0	(rilevata)

Energia Attiva		Energia Reattiva	
F1	kWh 1579	F1	kVarh 0
F2	kWh 628	F2	kVarh 0
F3	kWh 727	F3	kVarh 0
Consumi rilevati kWh 2934		Consumi rilevati kVarh 0	

Energia Attiva	
picco	kWh 1676
fuori picco	kWh 1258
Consumi fatturati	kWh 2.934

# DETTAGLIO IMPORTI IN BOLLETTA

		Unità di misura	Prezzi Unitari	Quantità	totale euro
<b>TOTALE SERVIZI DI VENDITA</b>					<b>279,14</b>
Quota fissa vendita					
Commercializzazione vendita	dal 01/10/15 al 31/10/15	€/cliente/mese	6,208375	mesi 1	6,21
Commercializzazione vendita	dal 01/11/15 al 30/11/15	€/cliente/mese	6,208375	mesi 1	6,21
<b>Quota energia</b>					
Energia ore di picco	dal 01/10/15 al 31/10/15	€/kWh	0,082100	893	73,32
Energia ore di fuori picco		€/kWh	0,062100	620	38,50
Perdite di rete ore di picco		€/kWh	0,082100	93	7,64
Perdite di rete ore di fuori picco		€/kWh	0,062100	64	3,97
Corrispettivo di Sbilanciamento		€/kWh	0,000478	1.513	0,72
Reintegro Salvaguardia Transitoria		€/kWh	0,000708	1.513	1,07
Dispacciamento		€/kWh	0,008789	1.513	13,30
Energia ore di picco	dal 01/11/15 al 30/11/15	€/kWh	0,082010	783	64,21
Energia ore di fuori picco		€/kWh	0,062010	638	39,56
Perdite di rete ore di picco		€/kWh	0,082010	81	6,64
Perdite di rete ore di fuori picco		€/kWh	0,062010	66	4,09
Corrispettivo di Sbilanciamento		€/kWh	0,000122	1.421	0,17
Reintegro Salvaguardia Transitoria		€/kWh	0,000708	1.421	1,01
Dispacciamento		€/kWh	0,008811	1.421	12,52
<b>TOTALE SERVIZI RETE</b>					<b>177,76</b>
<b>Quota fissa</b>					
Quota fissa	dal 01/10/15 al 31/10/15	€/cliente/mese	15,437125	mesi 1	15,44
Quota fissa	dal 01/11/15 al 30/11/15	€/cliente/mese	15,437125	mesi 1	15,44
<b>Quota potenza</b>					
Quota potenza	dal 01/10/15 al 31/10/15	€/kW di potenza impegnata/mese	2,844850	kW 15,0 mesi 1	42,67
Quota potenza	dal 01/11/15 al 30/11/15	€/kW di potenza impegnata/mese	2,844850	kW 15,0 mesi 1	42,67
<b>Quota variabile</b>					
Energia attiva	dal 01/10/15 al 31/10/15	€/kWh	0,089142	1.513	134,87
Energia attiva	dal 01/11/15 al 30/11/15	€/kWh	0,089142	1.421	126,67
<b>TOTALE IMPOSTE</b>					<b>36,67</b>
<b>Accisa sull'energia elettrica</b>					
Accisa sull'energia elettrica (entro 200000)	dal 01/10/15 al 31/10/15	€/kWh	0,012500	1.513	18,91
Accisa sull'energia elettrica (entro 200000)	dal 01/11/15 al 30/11/15	€/kWh	0,012500	1.421	17,76
<b>TOTALE FORNITURE DI ENERGIA ELETTRICA E IMPOSTE</b>					<b>693,57</b>
<b>TOTALE NETTO IVA</b>					<b>693,57</b>
IVA 22% SU IMPONIBILE DI EURO 693,57					152,59
<b>TOTALE BOLLETTA</b>					<b>846,16</b>



<b>UFFICIO CONTRATTI E ACQUISTI</b> verifica condizione, ordine e contratto	
Contr. Rep. n°	del
Conv. n°	del
Determ. A.D. n°	del
Delib. C.A. n°	del <i>Ad. 24 SKL</i>
Data scadenza pagamento	
DATA	L'ADDETTO AL RISCANTRO
<i>12 GEN 2016</i>	<i>[Signature]</i>
<b>IL RESP. UNITA' CONTRATTI</b> per supervisione	
DATA	FIRMA
<i>12/01/16</i>	<i>[Signature]</i>

<b>UFFICIO PERSONALE</b> verifica visite di accertamento sanitario del personale	
Data scadenza pagamento	
DATA	FIRMA DEL RESPONSABILE
<b>IL RESP. UNITA' PERSONALE</b> per supervisione	
DATA	FIRMA

<b>UFFICIO RAGIONERIA</b> verifica dati contabili	
data scadenza pagamento indicata in fattura	
data scadenza di pagamento presunta	
DATA	FIRMA DEL RESPONSABILE
<i>01 GEN. 2016</i>	<i>[Signature]</i>
<b>IL RESP. UNITA' CONTABILITA' E BILANCIO</b> per supervisione	
DATA	FIRMA
<i>01-03-2016</i>	<i>[Signature]</i>

<b>UFFICIO MAGAZZINO</b> verifica quantità, documenti e condizioni contrattuali	
Contr. Rep. n.	del
Delib. C.A. n.	del
Delib. C.A. n.	del
Delib. C.A. n.	del
Data scadenza pagamento	
DATA	FIRMA DEL RESPONSABILE
<b>IL RESP. UNITA' TECNICA</b> per supervisione	
DATA	FIRMA DEL RESPONSABILE

<b>IL CAPO AREA INFORMATICA E STATISTICA</b> verifica dati tecnici	
Data scadenza pagamento	
DATA	FIRMA

<b>UFFICIO TECNICO</b> verifica perfetta esecuzione lavori	
Data scadenza pagamento	
DATA	FIRMA DEL RESPONSABILE
<b>IL RESPONSABILE UNITA' TECNICA</b> per supervisione	
DATA	FIRMA DEL RESPONSABILE

<b>UNITA' AA.GG. E PP.RR.</b> verifica conferimento incarico	
Conferimento del ..... Prot.....	
<b>IL CAPO UNITA' AA.GG. E PP.RR.</b>	
DATA	FIRMA

NOTE:

---



---



---



CASELLA POSTALE 8080  
85100 POTENZA

**AmAt**  
Azienda per la mobilità nell'area di Taranto

23/12  
17 DIC. 2015

## DATI FORNITURA

Le stiamo fornendo energia in  
A.m.a.t S.p.a.

VIA MATTEOTTI G 34 - 74123 TARANTO TA  
Codice POD: IT001E74361819

- AD Amministratore Delegato
- DG Direttore Generale
- DA Direttore Amministrativo
- DT Direttore Tecnico
- JAP Agente / Contratti
- AM Commercialista / Marketing
- UCR Contabilità Bilancio
- UCS Servizio / Sostit.
- UIS Informatica / Statistica
- UMT Manutenzione / Tecnica
- URU Risorse Umane
- USG Affari Gen. PP.RR. SINISTRI
- UAG Ufficio Ragioneria
- UQ Staff Qualità

Enel Energia - Mercato libero dell'energia

## DATI CLIENTE

Numero cliente: **968 652 100**  
Partita IVA: 00146330733  
Codice Fiscale: 00146330733



DCOIL0003  
0023 6D58  
RNL500006390010001 RM01 01  
31262108 MTA45628002519  
6431 4 DCOIL0003 A

A.M.A.T S.P.A.  
c/o A.M.A.T S.P.A.  
VIA CESARE BATTISTI 657  
74121 TARANTO TA

18 DIC 2015

CC 26h

SEGNALAZIONE GUASTI  
**803500 Numero Verde**  
da rete fissa e cellulare  
tutti i giorni 24 ore su 24

PER INFORMAZIONI E RECLAMI SCRITTI  
Casella Postale 8080 - 85100 Potenza

SERVIZIO CLIENTI  
**www.enelenergia.it**  
800-900 860 Numero verde  
gratuito da tutti i numeri nazionali  
tutti i giorni 24 ore su 24  
Punto Enel, scopri quello più vicino su [www.enelenergia.it](http://www.enelenergia.it)

## BOLLETTA PER LA FORNITURA DI ENERGIA ELETTRICA

N. fattura 2658660564 del 07/12/2015 Periodo ottobre - novembre 2015

Totale da pagare entro il **22/12/2015**:

euro **307,20**

I suoi precedenti pagamenti al momento risultano regolari.

Come da lei richiesto, l'importo sarà addebitato nel giorno esatto della scadenza su conto corrente presso: MONTE DEI PASCHI DI SIENA SPA.

### TIPOLOGIA DI CONTRATTO: UTENZA USI DIVERSI BASSA TENSIONE

- Tipologia offerta Energia Flessibile
- Tensione di fornitura 380 V - Bassa Tensione
  - Potenza contrattualmente impegnata 15,0 kW (chilowatt)
  - Potenza disponibile 16,5 kW (chilowatt)
  - Data di attivazione della fornitura 01/01/2014
  - Tipologia di contatore Elettronico gestito per fasce (EF)
  - Consumo Annuo 5042 kWh

### RIEPILOGO LETTURE E PRELIEVI

Periodo di riferimento ottobre - novembre 2015

	Energia attiva Lett. Precedente (rilevata) 30/09/2015	Energia attiva Lett. Attuale (rilevata) 30/11/2015	Consumo Energia Attiva (kWh)
F1	35.687	36.014	327
F2	8.584	8.736	152
F3	27.100	27.262	162
Totale			641

### RIEPILOGO IMPORTI

Totale servizi di vendita	70,42
Totale servizi di rete	173,36
Totale imposte	8,02
<b>Totale energia elettrica fornita ed imposte</b>	<b>251,80</b>
<b>Totale netto iva</b>	<b>251,80</b>
IVA 22% (su imponibile di euro 251,80)	55,40
<b>TOTALE DELLA BOLLETTA</b>	<b>307,20</b>

Sul retro del foglio trova il dettaglio importi della bolletta.

QUALITA' DEI SERVIZI TELEFONICI: NEL SECONDO SEMESTRE 2014 ENEL ENERGIA E' PRIMA NELLA CLASSIFICA AEEGSI PER IL MIGLIOR CALL CENTER DEL MERCATO LIBERO.

N. RIC. \_\_\_\_\_ N. IVA **3577**  
DATA DI REGISTR. **30 DIC 2015**

# DETTAGLIO DELLE LETTURE E DEI CONSUMI FATTURATI

Abbiamo calcolato questa bolletta di **conguaglio** tenendo conto delle letture di seguito esposte.

Data	Energia Attiva			Energia Reattiva			Tipo
	F1	F2	F3	F1	F2	F3	
30/09/2015	35.687	8.584	27.100	0	0	0	(rilevata)
31/10/2015	35.853	8.658	27.194	0	0	0	(rilevata)
30/11/2015	36.014	8.736	27.262	0	0	0	(rilevata)

Energia Attiva		Energia Reattiva	
F1	kWh 327	F1	kVarh 0
F2	kWh 152	F2	kVarh 0
F3	kWh 162	F3	kVarh 0
Consumi rilevati kWh 641		Consumi rilevati kVarh 0	

Energia Attiva	
picco	kWh 351
fuori picco	kWh 290
Consumi fatturati kWh 641	

# DETTAGLIO IMPORTI IN BOLLETTA

	Unità di misura	Prezzi Unitari	Quantità	Totale euro
<b>TOTALE SERVIZI DI VENDITA</b>				<b>70,42</b>
<b>Quota fissa vendita</b>				
Commercializzazione vendita	dal 01/10/15 al 31/10/15	€/cliente/mese	6,208375	6,21
Commercializzazione vendita	dal 01/11/15 al 30/11/15	€/cliente/mese	6,208375	6,21
<b>Quota energia</b>				
Energia ore di picco	dal 01/10/15 al 31/10/15	€/kWh	0,082100	14,61
Energia ore di fuori picco		€/kWh	0,062100	9,69
Perdite di rete ore di picco		€/kWh	0,082100	1,56
Perdite di rete ore di fuori picco		€/kWh	0,062100	0,99
Corrispettivo di Sbilanciamento		€/kWh	0,000478	0,16
Reintegro Salvaguardia Transitoria		€/kWh	0,000708	0,24
Dispacciamento		€/kWh	0,008789	2,94
Energia ore di picco	dal 01/11/15 al 30/11/15	€/kWh	0,082010	14,19
Energia ore di fuori picco		€/kWh	0,062010	8,31
Perdite di rete ore di picco		€/kWh	0,082010	1,48
Perdite di rete ore di fuori picco		€/kWh	0,062010	0,87
Corrispettivo di Sbilanciamento		€/kWh	0,000122	0,04
Reintegro Salvaguardia Transitoria		€/kWh	0,000708	0,22
Dispacciamento		€/kWh	0,008811	2,70
<b>TOTALE SERVIZI RETE</b>				<b>173,36</b>
<b>Quota fissa</b>				
Quota fissa	dal 01/10/15 al 31/10/15	€/cliente/mese	15,437125	15,44
Quota fissa	dal 01/11/15 al 30/11/15	€/cliente/mese	15,437125	15,44
<b>Quota potenza</b>				
Quota potenza	dal 01/10/15 al 31/10/15	€/kW di potenza impegnata/mese	2,844850	42,67
Quota potenza	dal 01/11/15 al 30/11/15	€/kW di potenza impegnata/mese	2,844850	42,67
<b>Quota variabile</b>				
Energia attiva	dal 01/10/15 al 31/10/15	€/kWh	0,089142	29,77
Energia attiva	dal 01/11/15 al 30/11/15	€/kWh	0,089142	27,37
<b>TOTALE IMPOSTE</b>				<b>8,02</b>
<b>Accisa sull'energia elettrica</b>				
Accisa sull'energia elettrica (entro 200000)	dal 01/10/15 al 31/10/15	€/kWh	0,012500	4,18
Accisa sull'energia elettrica (entro 200000)	dal 01/11/15 al 30/11/15	€/kWh	0,012500	3,84
<b>TOTALE FORNITURE DI ENERGIA ELETTRICA E IMPOSTE</b>				<b>251,80</b>
<b>TOTALE NETTO IVA</b>				<b>251,80</b>
<b>IVA 22% SU IMPONIBILE DI EURO 251,80</b>				<b>55,40</b>
<b>TOTALE BOLLETTA</b>				<b>307,20</b>



# COMUNICAZIONI RELATIVE ALLA SUA FORNITURA

C'è una nuova bolletta in arrivo! Dal 1° Gennaio e per consumi successivi a questa data, riceverà una bolletta più semplice per luce e gas.

Lo ha previsto la Delibera 501/2014/R/COM dall'Autorità per l'energia elettrica, il gas e il sistema idrico, per esporre in modo chiaro e sintetico le voci più importanti che di solito vengono consultate, con la possibilità di visualizzare gli elementi di dettaglio nell'area riservata su [enelenergia.it](http://enelenergia.it).

Se vorrà ricevere sempre gli elementi di dettaglio, sono a sua disposizione diverse modalità: visitare [enelenergia.it](http://enelenergia.it), recarsi presso il Punto Enel più vicino, chiamare il Numero Verde 800 900 860.

**Non è ancora registrato all'Area Clienti? Cosa aspetta, bastano pochi passi.**

**Se non l'ha ancora fatto, scelga Bolletta Web: un modo gratuito, sicuro e veloce per ricevere le sue bollette, comodo per lei e vantaggioso per l'ambiente.**

**Consumo annuo.** Il suo consumo annuo in base ai dati in nostro possesso è 2821 kWh nelle ore di picco e di 2220 kWh nelle ore di fuori picco.

Gentile Cliente,

con riferimento al Contratto da Lei sottoscritto, La informiamo che l'energia elettrica oggetto della presente fornitura è comprensiva del quantitativo di energia di importazione e di energia cosiddetta CIP6 (Rif. D.M. 21.11.2000) sotteso alla capacità conseguita da Enel Energia a seguito di apposita delega da Lei rilasciata, secondo quanto indicato nelle CGF.

## Periodicità di Fatturazione

Le fatture saranno emesse con riferimento ai consumi di ogni mese e secondo un intervallo minimo di 20 giorni tra l'emissione di 2 fatture consecutive nel caso la sua fatturazione sia mensile, ovvero, le fatture saranno emesse con riferimento ai consumi di ogni bimestre e secondo un intervallo minimo di 1 mese tra l'emissione di 2 fatture consecutive nel caso la sua fatturazione sia bimestrale.

## INFORMAZIONI PER I CLIENTI

**Qualità dei servizi telefonici:** Enel Energia si conferma leader nella qualità dei servizi telefonici offerti sul mercato libero secondo quanto stabilito dall'Autorità per l'energia elettrica il gas e il sistema idrico. La classifica, riferita al II semestre 2014, mette a confronto le principali 38 aziende di vendita di energia elettrica e gas con più di 50 mila clienti ed è basata su una serie di punteggi assegnati ai singoli call center per i livelli di qualità effettivamente offerti ai consumatori, quali la disponibilità di linee telefoniche, i tempi di attesa, la chiarezza delle risposte, la cortesia degli operatori, la capacità di risolvere il problema nel minor tempo possibile.

## Piano Salva black out (PE SSE).

Il PESSE, applicato dalle aziende distributrici su disposizione della società Terna - Rete elettrica nazionale S.p.A., è stato predisposto per ridurre, in caso di necessità, i carichi di energia in maniera selettiva e programmata, evitando così black out incontrollati. Tutte le utenze interessate dal Piano sono suddivise in gruppi di distacco e, in caso di applicazione del PESSE, per ogni gruppo sono previsti turni di distacco a rotazione della durata massima giornaliera di un'ora e mezza. Per sapere quando è prevista l'eventuale sospensione del servizio elettrico, può contattare il suo Distributore Competente. Sul nostro sito [www.enelenergia.it](http://www.enelenergia.it) è possibile consultare l'elenco dei principali distributori.

I clienti finali domestici in gravi condizioni di salute che hanno documentato l'utilizzo di apparecchiature elettromedicali necessarie per la loro esistenza in vita con le modalità previste dalle norme sul "bonus elettrico" (Decreto 28 dicembre 2007 del Ministro dello Sviluppo Economico e Delibera dell'Autorità per l'energia elettrica il gas e il sistema idrico ARG/elt 117/08), sono di norma non interrompibili ai fini del PESSE. Questi clienti possono essere comunque distaccati, se ciò è indispensabile per attuare il PESSE, per il tempo strettamente necessario; in tale evenienza, riceveranno un preavviso personalizzato (art. 3 Delibera AEEGSI ARG/elt 117/08 e successive modifiche e integrazioni).

## È possibile pagare la bolletta utilizzando le seguenti modalità:

- **Domiciliazione su conto corrente bancario o postale:** informazioni e attivazione chiamando l'800 900 860, su [www.enelenergia.it](http://www.enelenergia.it) o presso il suo istituto finanziario.
- **Bonifico bancario ad Enel Energia S.p.A.** utilizzando i seguenti dati: Intesa Sanpaolo S.p.A. - Sede di Roma - Via del Corso, 226 - 00187 Roma - c/c 051014470177 - IBAN: IT18Y0306905020051014470177. All'atto del bonifico si prega inserire nella causale i seguenti dati: ZZZ.2658660564.20151207.ZZZ
- **Bollettino di conto corrente postale,** presso i supermercati COOP, le tabaccherie e bar abilitati al servizio e collegati alla rete Lottomatica Italia Servizi, Sisal Pay, CItYPoste Payment e PayTipper fino a un importo di 999,99 euro, oppure tramite il servizio bancario CBill.
- **Carta di credito,** My Bank e Paypal registrandosi nell'Area Clienti su [www.enelenergia.it](http://www.enelenergia.it) e pagando online.

## Contatti utili per reclami.

La informiamo che per eventuali reclami è possibile utilizzare la Casella Postale 8080 - 85100 Potenza -

La comunicazione dovrà contenere i seguenti dati minimi necessari:

- a) nome e cognome; b) numero cliente ed indirizzo di fornitura;  
c) indirizzo postale o telematico presso cui si desidera ricevere la risposta; d) il servizio a cui si riferisce il reclamo (elettrico, gas, entrambi).

**Aggiornamento corrispettivi:** In questa fattura sono stati aggiornati i seguenti corrispettivi:

Dispacciamento, come da delibera ARG/elt n.111/06 aggiornato da Terna

Servizi di rete, come da delibere ARG/elt n.451/15

Composizione del mix energetico utilizzato per la produzione dell'energia elettrica venduta dall'impresa nei due anni precedenti (dati forniti da GSE ai sensi del decreto MSE del 31/7/2009)	Composizione del mix medio nazionale utilizzato per la produzione dell'energia elettrica immessa nel sistema elettrico italiano nei due anni precedenti (dati forniti da GSE ai sensi del decreto MSE del 31/7/2009)			
	Anno 2012	Anno 2013	Anno 2012	Anno 2013
Fonti primarie utilizzate	%	%	%	%
- Fonti rinnovabili	46,95%	57,84%	30,70%	37,50%
- Carbone	14,43%	12,44%	18,90%	18,50%
- Gas Naturale	30,42%	22,93%	39,10%	33,70%
- Prodotti petroliferi	1,00%	0,69%	1,30%	1,00%
- Nucleare	2,72%	2,94%	4,20%	4,70%
- Altre fonti	4,48%	3,15%	5,80%	4,60%

APPOINTMENT SCHEDULE FOR 1997





CASELLA POSTALE 8080  
85100 POTENZA

azienda per la mobilità nell'area di Taranto

73192  
17 DIC. 2015

Enel Energia - Mercato libero dell'energia

**DATI CLIENTE**

Numero cliente: **968.652.100**  
Partita IVA: 00146330733  
Codice Fiscale: 00146330733



DCOIL0003  
0023 8058  
RN150006390010001 RND1 D1  
31262108 HTA45628002519  
6431 4 DCOIL0003 A

A.M.A.T.S.P.A.  
c/o A.M.A.T.S.P.A.  
VIA CESARE BATTISTI 657  
74121 TARANTO TA

18 DIC 2015

**DATI FORNITURA**

Le stiamo fornendo energia in  
A.m.a.t S.p.a.  
VIA MATTEOTTI G 34 - 74123 TARANTO TA  
Codice POD: IT001E74361819

- AD Amministratore Delegato
- AG Direttore Generale
- AA Ufficio Amministrativo
- AT Servizio Tecnico
- AP Agente / Contratti
- AB Commerciale / Marketing
- AC Contabilità Bilancio
- AS Servizio / Sostit.
- AV Informatica / Statistica
- AW Manutenzione / Tecnica
- AX Risorse Umane
- AY Affari Gen. P.P.R.R. SINISTRI
- AZ Ufficio Ragioneria
- ATQ Staff Qualità

SEGNALAZIONE GUASTI  
**803500 Numero Verde**  
da rete fissa e cellulare  
tutti i giorni 24 ore su 24

PER INFORMAZIONI E RECLAMI SCRITTI  
Casella Postale 8080 - 85100 Potenza

SERVIZIO CLIENTI  
[www.enelenergia.it](http://www.enelenergia.it)  
800-900-860 Numero verde  
gratuito da tutti i numeri nazionali  
tutti i giorni 24 ore su 24  
Punto Enel, scopri quello più vicino su [www.enelenergia.it](http://www.enelenergia.it)

**BOLLETTA PER LA FORNITURA DI ENERGIA ELETTRICA**

N. fattura 2658660564 del 07/12/2015 Periodo ottobre - novembre 2015

**Totale da pagare entro il 22/12/2015:**

euro **307,20**

I suoi precedenti pagamenti al momento risultano regolari.

Come da lei richiesto, l'importo sarà addebitato nel giorno esatto della scadenza su conto corrente presso: MONTE DEI PASCHI DI SIENA SPA.

**TIPOLOGIA DI CONTRATTO:  
UTENZA USI DIVERSI BASSA TENSIONE**

- Tipologia offerta Energia Flessibile
- Tensione di fornitura 380 V - Bassa Tensione
- Potenza contrattualmente impegnata 15,0 kW (chilowatt)
- Potenza disponibile 16,5 kW (chilowatt)
- Data di attivazione della fornitura 01/01/2014
- Tipologia di contatore Elettronico gestito per fasce (EF)
- Consumo Annuo 5042 kWh

**RIEPILOGO IMPORTI**

Totale servizi di vendita	70,42
Totale servizi di rete	173,36
Totale imposte	8,02
<b>Totale energia elettrica fornita ed imposte</b>	<b>251,80</b>
<b>Totale netto iva</b>	<b>251,80</b>
IVA 22% (su imponibile di euro 251,80)	55,40
<b>TOTALE DELLA BOLLETTA</b>	<b>307,20</b>

**RIEPILOGO LETTURE E PRELIEVI**


Periodo di riferimento ottobre - novembre 2015

	Energia attiva Lettr. Precedente (rilevata) 30/09/2015	Energia attiva Lettr. Attuale (rilevata) 30/11/2015	Consumo Energia Attiva (kWh)
F1	35.687	36.014	327
F2	8.584	8.736	152
F3	27.100	27.262	162
<b>Totale</b>			<b>641</b>

Sul retro del foglio trova il dettaglio importi della bolletta.

QUALITA' DEI SERVIZI TELEFONICI: NEL SECONDO SEMESTRE 2014 ENEL ENERGIA E' PRIMA NELLA CLASSIFICA AEEGSI PER IL MIGLIOR CALL CENTER DEL MERCATO LIBERO.

N. RIC. \_\_\_\_\_ N. IVA **3577**  
DATA DI REGISTR. **30 DIC 2015**







# DETTAGLIO DELLE LETTURE E DEI CONSUMI FATTURATI

Abbiamo calcolato questa bolletta di conguaglio tenendo conto delle letture di seguito esposte

Data	Energia Attiva			Energia Reattiva			Tipo
	F1	F2	F3	F1	F2	F3	
30/09/2015	35.687	8.584	27.100	0	0	0	(rilevata)
31/10/2015	35.853	8.658	27.194	0	0	0	(rilevata)
30/11/2015	36.014	8.736	27.262	0	0	0	(rilevata)

Energia Attiva		Energia Reattiva	
F1	kWh 327	F1	kVarh 0
F2	kWh 152	F2	kVarh 0
F3	kWh 162	F3	kVarh 0
Consumi rilevati kWh 641		Consumi rilevati kVarh 0	

Energia Attiva	
picco	kWh 351
fuori picco	kWh 290
Consumi fatturati kWh 641	

# DETTAGLIO IMPORTI IN BOLLETTA

		Unità di misura	Prezzi Unitari	Quantità	Totale euro
<b>TOTALE SERVIZI DI VENDITA</b>					<b>70,42</b>
<b>Quota fissa vendita</b>					
Commercializzazione vendita	dal 01/10/15 al 31/10/15	€/cliente/mese	6,208375	mesi 1	6,21
Commercializzazione vendita	dal 01/11/15 al 30/11/15	€/cliente/mese	6,208375	mesi 1	6,21
<b>Quota energia</b>					
Energia ore di picco	dal 01/10/15 al 31/10/15	€/kWh	0,082100	178	14,61
Energia ore di fuori picco		€/kWh	0,062100	156	9,69
Perdite di rete ore di picco		€/kWh	0,082100	19	1,56
Perdite di rete ore di fuori picco		€/kWh	0,062100	16	0,99
Corrispettivo di Sbilanciamento		€/kWh	0,000478	334	0,16
Reintegro Salvaguardia Transitoria		€/kWh	0,000708	334	0,24
Dispacciamento		€/kWh	0,008789	334	2,94
Energia ore di picco	dal 01/11/15 al 30/11/15	€/kWh	0,082010	173	14,19
Energia ore di fuori picco		€/kWh	0,062010	134	8,31
Perdite di rete ore di picco		€/kWh	0,082010	18	1,48
Perdite di rete ore di fuori picco		€/kWh	0,062010	14	0,87
Corrispettivo di Sbilanciamento		€/kWh	0,000122	307	0,04
Reintegro Salvaguardia Transitoria		€/kWh	0,000708	307	0,22
Dispacciamento		€/kWh	0,008811	307	2,70
<b>TOTALE SERVIZI RETE</b>					<b>173,36</b>
<b>Quota fissa</b>					
Quota fissa	dal 01/10/15 al 31/10/15	€/cliente/mese	15,437125	mesi 1	15,44
Quota fissa	dal 01/11/15 al 30/11/15	€/cliente/mese	15,437125	mesi 1	15,44
<b>Quota potenza</b>					
Quota potenza	dal 01/10/15 al 31/10/15	€/kW di potenza impegnata/mese	2,844850	kW 15,0 mesi 1	42,67
Quota potenza	dal 01/11/15 al 30/11/15	€/kW di potenza impegnata/mese	2,844850	kW 15,0 mesi 1	42,67
<b>Quota variabile</b>					
Energia attiva	dal 01/10/15 al 31/10/15	€/kWh	0,089142	334	29,77
Energia attiva	dal 01/11/15 al 30/11/15	€/kWh	0,089142	307	27,37
<b>TOTALE IMPOSTE</b>					<b>8,02</b>
<b>Accisa sull'energia elettrica</b>					
Accisa sull'energia elettrica (entro 200000)	dal 01/10/15 al 31/10/15	€/kWh	0,012500	334	4,18
Accisa sull'energia elettrica (entro 200000)	dal 01/11/15 al 30/11/15	€/kWh	0,012500	307	3,84
<b>TOTALE FORNITURE DI ENERGIA ELETTRICA E IMPOSTE</b>					<b>251,80</b>
<b>TOTALE NETTO IVA</b>					<b>251,80</b>
<b>IVA 22% SU IMPONIBILE DI EURO 251,80</b>					<b>55,40</b>
<b>TOTALE BOLLETTA</b>					<b>307,20</b>



<b>UFFICIO CONTRATTI E ACQUISTI</b> verifica condizione, ordine e contratto	
Contr. Rep. n°	del
Conv. n°	del
Determ. A.D. n°	del
Delib. C.A. n°	del <i>AM. 24 SKI</i>
Data scadenza pagamento <i>10/2</i>	
DATA	L'ADDETTO AL RISCONTRO
<i>12 GEN. 2016</i>	<i>[Signature]</i>
IL RESP. UNITA' CONTRATTI per supervisione	
DATA	FIRMA
<i>12/1/16</i>	<i>[Signature]</i>

<b>UFFICIO PERSONALE</b> verifica visite di accertamento sanitario del personale	
Data scadenza pagamento	
DATA	FIRMA DEL RESPONSABILE
IL RESP. UNITA' PERSONALE per supervisione	
DATA	FIRMA

<b>UFFICIO RAGIONERIA</b> verifica dati contabili	
data scadenza pagamento indicata in fattura	
data scadenza di pagamento presunta	
DATA	FIRMA DEL RESPONSABILE
<i>08 GEN. 2016</i>	<i>[Signature]</i>
IL RESP. UNITA' CONTABILITA' E BILANCIO per supervisione	
DATA	FIRMA
<i>08-03-2016</i>	<i>[Signature]</i>

<b>UFFICIO MAGAZZINO</b> verifica quantità, documenti e condizioni contrattuali	
Contr. Rep. n.	del
Delib. C.A. n.	del
Delib. C.A. n.	del
Delib. C.A. n.	del
Data scadenza pagamento	
DATA	FIRMA DEL RESPONSABILE
IL RESP. UNITA' TECNICA per supervisione	
DATA	FIRMA DEL RESPONSABILE

<b>IL CAPO AREA INFORMATICA E STATISTICA</b> verifica dati tecnici	
Data scadenza pagamento	
DATA	FIRMA

<b>UFFICIO TECNICO</b> verifica perfetta esecuzione lavori	
Data scadenza pagamento	
DATA	FIRMA DEL RESPONSABILE
IL RESPONSABILE UNITA' TECNICA per supervisione	
DATA	FIRMA DEL RESPONSABILE

<b>UNITA' AA.GG. E PP.RR.</b> verifica conferimento incarico	
Conferimento del ..... Prot.....	
IL CAPO UNITA' AA.GG. E PP.RR.	
DATA	FIRMA

NOTE:

---



---



---



CASELLA POSTALE 8080  
85100 POTENZA

Azienda per la mobilità nell'area di Taranto

Enel Energia - Mercato libero dell'energia

**DATI CLIENTE**

Prot. n. **23491**  
del **17 DIC 2015**

Numero cliente: **968 652 002**

Partita IVA: **00146330733**

Codice Fiscale: **00146330733**

**DATI FORNITURA**

Le stiamo fornendo energia in  
A.m.a.t S.p.a.  
PIAZZA PEDONALE 33 - 74123 TARANTO TA  
Codice POD: IT001E74253643

- AD Amministratore Delegato
- DG Direttore Generale
- DA Direttore Amministrativo
- DT Direttore Tecnico
- UAP Appalti / Contratti
- UCM Commerciale / Marketing
- UCB Contabilità Bilancio
- UES Esercizio / Sosta
- VIS Informatica / Statistica
- UMT Manutenzione / Tecnica
- URU Risorse Umane
- UAG Affari Gen. PP.RR. SINISTRI
- RAG Ufficio Ragioneria
- STQ Staff Qualità



DCOIL0003  
0023  
RNL500006390010001 RND1 01  
31262108 MTA45628002523  
6427 4 DCOIL0003 A

A.M.A.T S.P.A.  
 c/o A.M.A.T S.P.A.  
 VIA CESARE BATTISTI 657  
 74121 TARANTO TA

18 DIC 2015

cc 261

SEGNALAZIONE GUASTI  
**803500 Numero Verde**  
da rete fissa e cellulare  
tutti i giorni 24 ore su 24

PER INFORMAZIONI E RECLAMI SCRITTI  
Casella Postale 8080 - 85100 Potenza

SERVIZIO CLIENTI  
**www.enelenergia.it**  
**800 900 860** Numero verde  
gratuito da tutti i numeri nazionali  
tutti i giorni 24 ore su 24  
Punto Enel, scopri quello più vicino su [www.enelenergia.it](http://www.enelenergia.it)

**BOLLETTA PER LA FORNITURA DI ENERGIA ELETTRICA**

N. fattura 2658660560 del 07/12/2015 Periodo ottobre - novembre 2015

**Totale da pagare entro il 22/12/2015:**

**euro 96,04**

I suoi precedenti pagamenti al momento risultano regolari.

Come da lei richiesto, l'importo sarà addebitato nel giorno esatto della scadenza su conto corrente presso: MONTE DEI PASCHI DI SIENA SPA.

**TIPOLOGIA DI CONTRATTO:**

- UTENZA USI DIVERSI BASSA TENSIONE**  
**Tipologia offerta Energia Flessibile**
- Tensione di fornitura 220 V - Bassa Tensione
  - Potenza contrattualmente impegnata 3,0 kW (chilowatt)
  - Potenza disponibile 3,3 kW (chilowatt)
  - Data di attivazione della fornitura 01/01/2014
  - Tipologia di contatore Elettronico gestito per fasce (EF)
  - Consumo Annuo 638 kWh

**RIEPILOGO IMPORTI**

Totale servizi di vendita	21,68
Totale servizi di rete	55,70
Totale imposte	1,34
<b>Totale energia elettrica fornita ed imposte</b>	<b>78,72</b>
<b>Totale netto iva</b>	<b>78,72</b>
IVA 22% (su imponibile di euro 78,72)	17,32
<b>TOTALE DELLA BOLLETTA</b>	<b>96,04</b>

**RIEPILOGO LETTURE E PRELIEVI**

Periodo di riferimento **ottobre - novembre 2015**

	Energia attiva Lett. Precedente (rilevata) 30/09/2015	Energia attiva Lett. Attuale (rilevata) 30/11/2015	Consumo Energia Attiva (kWh)
F1	1.717	1.752	35
F2	1.267	1.293	26
F3	6.364	6.410	46
<b>Totale</b>			<b>107</b>

Sul retro del foglio trova il dettaglio Importi della bolletta.

QUALITA' DEI SERVIZI TELEFONICI: NEL SECONDO SEMESTRE 2014 ENEL ENERGIA E' PRIMA NELLA CLASSIFICA AEEGSI PER IL MIGLIOR CALL CENTER DEL MERCATO LIBERO.

N. RIC. \_\_\_\_\_ | N. IVA **3578**  
DATA DI REGISTRA. **17 DIC 2015**



# DETTAGLIO DELLE LETTURE E DEI CONSUMI FATTURATI

Abbiamo calcolato questa bolletta di conguaglio tenendo conto delle letture di seguito esposte

Data	Energia Attiva			Energia Reattiva			Tipo
	F1	F2	F3	F1	F2	F3	
30/09/2015	1.717	1.267	6.364	0	0	0	(rilevata)
31/10/2015	1.735	1.281	6.387	0	0	0	(rilevata)
30/11/2015	1.752	1.293	6.410	0	0	0	(rilevata)

Energia Attiva		Energia Reattiva	
F1	kWh 35	F1	kVarh 0
F2	kWh 26	F2	kVarh 0
F3	kWh 46	F3	kVarh 0
Consumi rilevati kWh 107		Consumi rilevati kVarh 0	

Energia Attiva	
picco	kWh 40
fuori picco	kWh 67
Consumi fatturati kWh 107	

# DETTAGLIO IMPORTI IN BOLLETTA

	Unità di misura	Prezzi Unitari	Quantità	Totale euro
<b>TOTALE SERVIZI DI VENDITA</b>				<b>21,68</b>
Quota fissa vendita				
Commercializzazione vendita	dal 01/10/15 al 31/10/15	€/cliente/mese	6,208375 mesi 1	6,21
Commercializzazione vendita	dal 01/11/15 al 30/11/15	€/cliente/mese	6,208375 mesi 1	6,21
<b>Quota energia</b>				
Energia ore di picco	dal 01/10/15 al 31/10/15	€/kWh	0,082100 21	1,72
Energia ore di fuori picco		€/kWh	0,062100 34	2,11
Perdite di rete ore di picco		€/kWh	-0,082100 2	0,16
Perdite di rete ore di fuori picco		€/kWh	0,062100 4	0,25
Corrispettivo di Sbilanciamento		€/kWh	0,000478 55	0,03
Reintegro Salvaguardia Transitoria		€/kWh	0,000708 55	0,04
Dispacciamento		€/kWh	0,008789 55	0,48
Energia ore di picco	dal 01/11/15 al 30/11/15	€/kWh	0,082010 19	1,56
Energia ore di fuori picco		€/kWh	0,062010 33	2,05
Perdite di rete ore di picco		€/kWh	0,082010 2	0,16
Perdite di rete ore di fuori picco		€/kWh	0,062010 3	0,19
Corrispettivo di Sbilanciamento		€/kWh	0,000122 52	0,01
Reintegro Salvaguardia Transitoria		€/kWh	0,000708 52	0,04
Dispacciamento		€/kWh	0,008811 52	0,46
<b>TOTALE SERVIZI RETE</b>				<b>55,70</b>
<b>Quota fissa</b>				
Quota fissa	dal 01/10/15 al 31/10/15	€/cliente/mese	15,395200 mesi 1	15,40
Quota fissa	dal 01/11/15 al 30/11/15	€/cliente/mese	15,395200 mesi 1	15,40
<b>Quota potenza</b>				
Quota potenza	dal 01/10/15 al 31/10/15	€/kW di potenza impegnata/mese	2,558933 kW 3,0 mesi 1	7,68
Quota potenza	dal 01/11/15 al 30/11/15	€/kW di potenza impegnata/mese	2,558933 kW 3,0 mesi 1	7,68
<b>Quota variabile</b>				
Energia attiva	dal 01/10/15 al 31/10/15	€/kWh	0,089142 55	4,90
Energia attiva	dal 01/11/15 al 30/11/15	€/kWh	0,089142 52	4,64
<b>TOTALE IMPOSTE</b>				<b>1,34</b>
<b>Accisa sull'energia elettrica</b>				
Accisa sull'energia elettrica (entro 200000)	dal 01/10/15 al 31/10/15	€/kWh	0,012500 55	0,69
Accisa sull'energia elettrica (entro 200000)	dal 01/11/15 al 30/11/15	€/kWh	0,012500 52	0,65
<b>TOTALE FORNITURE DI ENERGIA ELETTRICA E IMPOSTE</b>				<b>78,72</b>
<b>TOTALE NETTO IVA</b>				<b>78,72</b>
<b>IVA 22% SU IMPONIBILE DI EURO 78,72</b>				<b>17,32</b>
<b>TOTALE BOLLETTA</b>				<b>96,04</b>



# COMUNICAZIONI RELATIVE ALLA SUA FORNITURA

C'è una nuova bolletta in arrivo! Dal 1° Gennaio e per consumi successivi a questa data, riceverà una bolletta più semplice per luce e gas.

Lo ha previsto la Delibera 501/2014/R/COM dell'Autorità per l'energia elettrica, il gas e il sistema idrico, per esporre in modo chiaro e sintetico le voci più importanti che di solito vengono consultate, con la possibilità di visualizzare gli elementi di dettaglio nell'area riservata su [enelenergia.it](http://enelenergia.it).

Se vorrà ricevere sempre gli elementi di dettaglio, sono a sua disposizione diverse modalità: visitare [enelenergia.it](http://enelenergia.it), recarsi presso il Punto Enel più vicino, chiamare il Numero Verde 800 900 860.

**Non è ancora registrato all'Area Clienti? Cosa aspetta, bastano pochi passi.**

**Se non l'ha ancora fatto, scelga Bolletta Web: un modo gratuito, sicuro e veloce per ricevere le sue bollette, comodo per lei e vantaggioso per l'ambiente.**

**Consumo annuo.** Il suo consumo annuo in base ai dati in nostro possesso è 231 kWh nelle ore di picco e di 407 kWh nelle ore di fuori picco.

Gentile Cliente,

con riferimento al Contratto da Lei sottoscritto, La informiamo che l'energia elettrica oggetto della presente fornitura è comprensiva del quantitativo di energia di importazione e di energia cosiddetta CIP6 (Rif. D.M. 21.11.2000) sotteso alla capacità conseguita da Enel Energia a seguito di apposita delega da Lei rilasciata, secondo quanto indicato nelle CGF.

## Periodicità di Fatturazione

Le fatture saranno emesse con riferimento ai consumi di ogni mese e secondo un intervallo minimo di 20 giorni tra l'emissione di 2 fatture consecutive nel caso la sua fatturazione sia mensile, ovvero, le fatture saranno emesse con riferimento ai consumi di ogni bimestre e secondo un intervallo minimo di 1 mese tra l'emissione di 2 fatture consecutive nel caso la sua fatturazione sia bimestrale.

## INFORMAZIONI PER I CLIENTI

**Qualità dei servizi telefonici:** Enel Energia si conferma leader nella qualità dei servizi telefonici offerti sul mercato libero secondo quanto stabilito dall'Autorità per l'energia elettrica il gas e il sistema idrico. La classifica, riferita al II semestre 2014, mette a confronto le principali 38 aziende di vendita di energia elettrica e gas con più di 50 mila clienti ed è basata su una serie di punteggi assegnati ai singoli call center per i livelli di qualità effettivamente offerti ai consumatori, quali: la disponibilità di linee telefoniche, i tempi di attesa, la chiarezza delle risposte, la cortesia degli operatori, la capacità di risolvere il problema nel minor tempo possibile.

## Piano Salva black out (PE SSE).

Il PESSE, applicato dalle aziende distributrici su disposizione della società Terna - Rete elettrica nazionale S.p.A., è stato predisposto per ridurre, in caso di necessità, i carichi di energia in maniera selettiva e programmata, evitando così black out incontrollati. Tutte le utenze interessate dal Piano sono suddivise in gruppi di distacco e, in caso di applicazione del PESSE, per ogni gruppo sono previsti turni di distacco a rotazione della durata massima giornaliera di un'ora e mezza. Per sapere quando è prevista l'eventuale sospensione del servizio elettrico, può contattare il suo Distributore Competente. Sul nostro sito [www.enelenergia.it](http://www.enelenergia.it) è possibile consultare l'elenco dei principali distributori.

I clienti finali domestici in gravi condizioni di salute che hanno documentato l'utilizzo di apparecchiature elettromedicali necessarie per la loro esistenza in vita con le modalità previste dalle norme sul "bonus elettrico" (Decreto 28 dicembre 2007 del Ministro dello Sviluppo Economico e Delibera dell'Autorità per l'energia elettrica il gas e il sistema idrico ARG/elt 117/08), sono di norma non interrompibili ai fini del PESSE. Questi clienti possono essere comunque distaccati, se ciò è indispensabile per attuare il PESSE, per il tempo strettamente necessario; in tale evenienza, riceveranno un preavviso personalizzato (art. 3 Delibera AEEGSI ARG/elt 117/08 e successive modifiche e integrazioni).

## È possibile pagare la bolletta utilizzando le seguenti modalità:

- **Domiciliazione su conto corrente bancario o postale:** informazioni e attivazione chiamando l'800 900 860, su [www.enelenergia.it](http://www.enelenergia.it) o presso il suo istituto finanziario.
- **Bonifico bancario** ad Enel Energia S.p.A. utilizzando i seguenti dati: Intesa Sanpaolo S.p.A. - Sede di Roma - Via del Corso, 226 - 00187 Roma - c/c 051014470177 - IBAN: IT18Y0306905020051014470177. All'atto del bonifico si prega inserire nella causale i seguenti dati: ZZZ.2658660560.20151207.ZZZ
- **Bollettino di conto corrente postale,** presso i supermercati COOP, le tabaccherie e bar abilitati al servizio e collegati alla rete Lottomatica Italia Servizi, Sisal Pay, CiTyPoste Payment e PayTipper fino a un importo di 999,99 euro, oppure tramite il servizio bancario CBill.
- **Carta di credito,** My Bank e Paypal registrandosi nell'Area Clienti su [www.enelenergia.it](http://www.enelenergia.it) e pagando online.

## Contatti utili per reclami.

La informiamo che per eventuali reclami è possibile utilizzare la Casella Postale 8080 - 85100 Potenza -

La comunicazione dovrà contenere i seguenti dati minimi necessari:

- a) nome e cognome; b) numero cliente ed indirizzo di fornitura;  
c) indirizzo postale o telematico presso cui si desidera ricevere la risposta; d) il servizio a cui si riferisce il reclamo (elettrico, gas, entrambi).

**Aggiornamento corrispettivi:** In questa fattura sono stati aggiornati i seguenti corrispettivi:

Dispacciamento, come da delibera ARG/elt n.111/06 aggiornato da Terna

Servizi di rete, come da delibere ARG/elt n.451/15

Composizione del mix energetico utilizzato per la produzione dell'energia elettrica venduta dall'impresa nei due anni precedenti (dati forniti da GSE ai sensi del decreto MSE del 31/7/2009)	Composizione del mix medio nazionale utilizzato per la produzione dell'energia elettrica immessa nel sistema elettrico italiano nei due anni precedenti (dati forniti da GSE ai sensi del decreto MSE del 31/7/2009)			
	Anno 2012 %	Anno 2013 %	Anno 2012 %	Anno 2013 %
Fonti primarie utilizzate				
- Fonti rinnovabili	46,95%	57,84%	30,70%	37,50%
- Carbone	14,43%	12,44%	18,90%	18,50%
- Gas Naturale	30,42%	22,93%	39,10%	33,70%
- Prodotti petroliferi	1,00%	0,69%	1,30%	1,00%
- Nucleare	2,72%	2,94%	4,20%	4,70%
- Altre fonti	4,48%	3,15%	5,80%	4,60%



CASELLA POSTALE 8080  
85100 POTENZA

Azienda per la mobilità nell'area di Taranto

Enel Energia - Mercato libero dell'energia

**DATI CLIENTE**

Profil. n. **23491**  
del **17 DIC 2015**

Numero cliente: **968 652 002**

Partita IVA: **00146330733**

Codice Fiscale: **00146330733**

**DATI FORNITURA**

Le stiamo fornendo energia in  
A.m.a.t S.p.a.

PIAZZA PEDONALE 33 - 74123 TARANTO TA  
Codice POD: IT001E74253643

- AD Amministratore Delegato
- DG Direttore Generale
- DA Direttore Amministrativo
- DT Direttore Tecnico
- UAP Appalti / Contratti
- UCM Commerciale / Marketing
- UCB Contabilità Bilancio
- UES Esercizio / Sosta
- UIS Informatica / Statistica
- UMT Manutenzione / Tecnica
- URU Risorse Umane
- UAG Affari Gen. P.P.R.R. SINISTRI
- RAG Ufficio Ragionerie
- STO Staff Operativi



DCOIL0003  
0023 6D5B  
RNL5D0006390010001 RMD1 01  
31262108 HTA45628002523  
6427 4 DCOIL0003 A

A.M.A.T S.P.A.  
 c/o A.M.A.T S.P.A.  
 VIA CESARE BATTISTI 657  
 74121 TARANTO TA

18 DIC 2015

SEGNALAZIONE GUASTI  
**803500 Numero Verde**  
da rete fissa e cellulare  
tutti i giorni 24 ore su 24

PER INFORMAZIONI E RECLAMI SCRITTI  
Casella Postale 8080 - 85100 Potenza

SERVIZIO CLIENTI  
**www.enelenergia.it**  
800.900.860 Numero verde  
gratuito da tutti i numeri nazionali  
tutti i giorni 24 ore su 24  
Punto Enel, scopri quello più vicino su [www.enelenergia.it](http://www.enelenergia.it)

**BOLLETTA PER LA FORNITURA DI ENERGIA ELETTRICA**

N. fattura 2658660560 del 07/12/2015 Periodo ottobre - novembre 2015

**Totale da pagare entro il 22/12/2015:**

**euro 96,04**

I suoi precedenti pagamenti al momento risultano regolari.

Come da lei richiesto, l'importo sarà addebitato nel giorno esatto della scadenza su conto corrente presso: MONTE DEI PASCHI DI SIENA SPA.

**TIPOLOGIA DI CONTRATTO:**

**UTENZA USI DIVERSI BASSA TENSIONE**

Tipologia offerta Energia Flessibile

- Tensione di fornitura 220 V - Bassa Tensione
- Potenza contrattualmente impegnata 3,0 kW (chilowatt)
- Potenza disponibile 3,3 kW (chilowatt)
- Data di attivazione della fornitura 01/01/2014
- Tipologia di contatore Elettronico gestito per fasce (EF)
- Consumo Annuo 638 kWh

**RIEPILOGO IMPORTI**

Totale servizi di vendita	21,68
Totale servizi di rete	55,70
Totale imposte	1,34
<b>Totale energia elettrica fornita ed imposte</b>	<b>78,72</b>
<b>Totale netto iva</b>	<b>78,72</b>
IVA 22% (su imponibile di euro 78,72)	17,32
<b>TOTALE DELLA BOLLETTA</b>	<b>96,04</b>

**RIEPILOGO LETTURE E PRELIEVI**

Periodo di riferimento

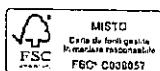
ottobre - novembre 2015

	Energia attiva Lett. Precedente (rilevata) 30/09/2015	Energia attiva Lett. Attuale (rilevata) 30/11/2015	Consumo Energia Attiva (kWh)
F1	1.717	1.752	35
F2	1.267	1.293	26
F3	6.364	6.410	46
<b>Totale</b>			<b>107</b>

Sui retro del foglio trova il dettaglio importi della bolletta.

QUALITA' DEI SERVIZI TELEFONICI: NEL SECONDO SEMESTRE 2014 ENEL ENERGIA E' PRIMA NELLA CLASSIFICA AEEGSI PER IL MIGLIOR CALL CENTER DEL MERCATO LIBERO.

N. RIC. \_\_\_\_\_ N. IVA **3578**  
DATA DI REGISTRAZIONE **10 DIC 2015**





# DETTAGLIO DELLE LETTURE E DEI CONSUMI FATTURATI

Abbiamo calcolato questa bolletta di conguaglio tenendo conto delle letture di seguito esposte


Energia Attiva				Energia Reattiva			
Data	F1	F2	F3	F1	F2	F3	Ciclo
30/09/2015	1.717	1.267	6.364	0	0	0	
31/10/2015	1.735	1.281	6.387	0	0	0	(rilevata)
30/11/2015	1.752	1.293	6.410	0	0	0	(rilevata)
<b>Energia Attiva</b>				<b>Energia Reattiva</b>			
F1	kWh 35			F1	kVarh 0		
F2	kWh 26			F2	kVarh 0		
F3	kWh 46			F3	kVarh 0		
<b>Consumi rilevati kWh 107</b>				<b>Consumi rilevati kVarh 0</b>			

Energia Attiva	
picco	kWh 40
fuori picco	kWh 67
<b>Consumi fatturati kWh 107</b>	

# DETTAGLIO IMPORTI IN BOLLETTA

	Unità di misura	Prezzi Unitari	Quantità	Totale euro
<b>TOTALE SERVIZI DI VENDITA</b>				
Quota fissa vendita				21,68
Commercializzazione vendita	dal 01/10/15 al 31/10/15	€/cliente/mese	6,208375	mesi 1 6,21
Commercializzazione vendita	dal 01/11/15 al 30/11/15	€/cliente/mese	6,208375	mesi 1 6,21
<b>Quota energia</b>				
Energia ore di picco	dal 01/10/15 al 31/10/15	€/kWh	0,082100	21 1,72
Energia ore di fuori picco		€/kWh	0,062100	34 2,11
Perdite di rete ore di picco		€/kWh	0,082100	2 0,16
Perdite di rete ore di fuori picco		€/kWh	0,062100	4 0,25
Corrispettivo di Sbilanciamento		€/kWh	0,000478	55 0,03
Reintegro Salvaguardia Transitoria		€/kWh	0,000708	55 0,04
Dispacciamento		€/kWh	0,008789	55 0,48
Energia ore di picco	dal 01/11/15 al 30/11/15	€/kWh	0,082010	19 1,56
Energia ore di fuori picco		€/kWh	0,062010	33 2,05
Perdite di rete ore di picco		€/kWh	0,082010	2 0,16
Perdite di rete ore di fuori picco		€/kWh	0,062010	3 0,19
Corrispettivo di Sbilanciamento		€/kWh	0,000122	52 0,01
Reintegro Salvaguardia Transitoria		€/kWh	0,000708	52 0,04
Dispacciamento		€/kWh	0,008811	52 0,46
<b>TOTALE SERVIZI RETE</b>				
<b>Quota fissa</b>				
Quota fissa	dal 01/10/15 al 31/10/15	€/cliente/mese	15,395200	mesi 1 15,40
Quota fissa	dal 01/11/15 al 30/11/15	€/cliente/mese	15,395200	mesi 1 15,40
<b>Quota potenza</b>				
Quota potenza	dal 01/10/15 al 31/10/15	€/kW di potenza impegnata/mese	2,558933	kW 3,0 7,68
Quota potenza	dal 01/11/15 al 30/11/15	€/kW di potenza impegnata/mese	2,558933	mesi 1 kW 3,0 7,68
<b>Quota variabile</b>				
Energia attiva	dal 01/10/15 al 31/10/15	€/kWh	0,089142	55 4,90
Energia attiva	dal 01/11/15 al 30/11/15	€/kWh	0,089142	52 4,64
<b>TOTALE IMPOSTE</b>				
<b>Accisa sull'energia elettrica</b>				
Accisa sull'energia elettrica (entro 200000)	dal 01/10/15 al 31/10/15	€/kWh	0,012500	55 0,69
Accisa sull'energia elettrica (entro 200000)	dal 01/11/15 al 30/11/15	€/kWh	0,012500	52 0,65
<b>TOTALE FORNITURE DI ENERGIA ELETTRICA E IMPOSTE</b>				
				78,72
<b>TOTALE NETTO IVA</b>				
				78,72
<b>IVA 22% SU IMPONIBILE DI EURO 78,72</b>				
				17,32
<b>TOTALE BOLLETTA</b>				
				96,04





<b>UFFICIO CONTRATTI E ACQUISTI</b> verifica condizione, ordine e contratto	
Contr. Rep. n°	del
Conv. n°	del
Determ. A.D. n°	del
Delib. C.A. n°	del
Data scadenza pagamento	
DATA	L'ADDETTO A/RISCONTRO
12 GEN 2016	
<b>IL RESP. UNITA' CONTRATTI</b> per supervisione	
DATA	FIRMA
03/01/16	

<b>UFFICIO RAGIONERIA</b> verifica dati contabili	
data scadenza pagamento indicata in fattura	
data scadenza di pagamento presunta	
DATA	FIRMA DEL RESPONSABILE
08 GEN 2016	
<b>IL RESP. UNITA' CONTABILITA' E BILANCIO</b> per supervisione	
DATA	FIRMA
07 03 2016	

<b>IL CAPO AREA INFORMATICA E STATISTICA</b> verifica dati tecnici	
Data scadenza pagamento	
DATA	FIRMA

<b>UNITA' AA.GG. E PP.RR.</b> verifica conferimento incarico	
Conferimento del ..... Prot.....	
<b>IL CAPO UNITA' AA.GG. E PP.RR.</b>	
DATA	FIRMA

<b>UFFICIO PERSONALE</b> verifica visite di accertamento sanitario del personale	
Data scadenza pagamento	
DATA	FIRMA DEL RESPONSABILE
<b>IL RESP. UNITA' PERSONALE</b> per supervisione	
DATA	FIRMA

<b>UFFICIO MAGAZZINO</b> verifica quantità, documenti e condizioni contrattuali	
Contr. Rep. n.	del
Delib. C.A. n.	del
Delib. C.A. n.	del
Delib. C.A. n.	del
Data scadenza pagamento	
DATA	FIRMA DEL RESPONSABILE
<b>IL RESP. UNITA' TECNICA</b> per supervisione	
DATA	FIRMA DEL RESPONSABILE

<b>UFFICIO TECNICO</b> verifica perfetta esecuzione lavori	
Data scadenza pagamento	
DATA	FIRMA DEL RESPONSABILE
<b>IL RESPONSABILE UNITA' TECNICA</b> per supervisione	
DATA	FIRMA DEL RESPONSABILE

NOTE:

---



---



---



CASELLA POSTALE 8080 *Assista per la mobilità nell'area di Taranto*  
85100 POTENZA

*AmAt*  
Prat. n. **23682**

- del **21 DIC 2015**
- AD Amministratore Delegato
  - CG Direttore Generale
  - CA Direttore Amministrativo
  - CT Direttore Tecnico
  - AP Appalti / Contratti
  - CM Commerciale / Marketing
  - CB Contabilità Bilancio
  - ES Esercizio / Sosta
  - IS Informatica / Statistica
  - MT Manutenzione / Tecnica
  - URU Risorse Umane
  - AG Affari Gen. PP.RR. SINISTRI
  - RG Ufficio Ragioneria
  - EQ Staff Qualità

Enel Energia - Mercato libero dell'energia

DATI CLIENTE

Numero cliente: **968 652 088**  
Partita IVA: 00146330733  
Codice Fiscale: 00146330733



DC01L0003  
0007 6096  
RNL500006390010001 RM01 02  
31262296 HTX45750009578  
6429 4 DC01L0003 A

A.M.A.T.S.P.A.  
c/o A.M.A.T.S.P.A.  
VIA CESARE BATTISTI 657  
74121 TARANTO TA

22 DIC 2015

CC 263

**DATI FORNITURA**

Le stiamo fornendo energia in  
A.m.a.t S.p.a.  
VIA OBERDAN G 112 - 74121 TARANTO TA  
Codice POD: IT001E89575705

SEGNALAZIONE GUASTI  
**803500 Numero Verde**  
da rete fissa e cellulare  
tutti i giorni 24 ore su 24

PER INFORMAZIONI E RECLAMI SCRITTI  
Casella Postale 8080 - 85100 Potenza

SERVIZIO CLIENTI  
**www.enelenergia.it**  
800.900.860 Numero verde  
gratuito da tutti i numeri nazionali  
tutti i giorni 24 ore su 24  
Punto Enel, scopri quello più vicino su [www.enelenergia.it](http://www.enelenergia.it)

**BOLLETTA PER LA FORNITURA DI ENERGIA ELETTRICA**

N. fattura 2658660562 del 07/12/2015 Periodo ottobre - novembre 2015

**Totale da pagare entro il 22/12/2015:**

**euro 140,00**

I suoi precedenti pagamenti al momento risultano regolari.

Come da lei richiesto, l'importo sarà addebitato nel giorno esatto della scadenza su conto corrente presso: MONTE DEI PASCHI DI SIENA SPA.

**TIPOLOGIA DI CONTRATTO:**  
UTENZA USI DIVERSI BASSA TENSIONE

- Tipologia offerta Energia Flessibile
- Tensione di fornitura 220 V - Bassa Tensione
  - Potenza contrattualmente impegnata 4,5 kW (chilowatt)
  - Potenza disponibile 5,0 kW (chilowatt)
  - Data di attivazione della fornitura 01/01/2014
  - Tipologia di contatore Elettronico gestito per fasce (EF)
  - Consumo Annuo 2874 kWh

**RIEPILOGO LETTURE E PRELIEVI**

Periodo di riferimento ottobre - novembre 2015

	Energia attiva Letture Precedente (rilevata) 30/09/2015	Energia attiva Letture Attuale (rilevata) 30/11/2015	Consumo Energia Attiva (kWh)
F1	12.083	12.147	64
F2	15.853	15.911	58
F3	82.385	82.509	124
Totale			246

**RIEPILOGO IMPORTI**

Totale servizi di vendita	33,34
Totale servizi di rete	78,33
Totale imposte	3,08
<b>Totale energia elettrica fornita ed imposte</b>	<b>114,75</b>
<b>Totale netto Iva</b>	<b>114,75</b>
IVA 22% (su imponibile di euro 114,75)	25,25
<b>TOTALE DELLA BOLLETTA</b>	<b>140,00</b>

Sul retro del foglio trova il dettaglio importi della bolletta.

QUALITA' DEI SERVIZI TELEFONICI: NEL SECONDO SEMESTRE 2014 ENEL ENERGIA E' PRIMA NELLA CLASSIFICA AEEGSI PER IL MIGLIOR CALL CENTER DEL MERCATO LIBERO.

N. RIC. \_\_\_\_\_ N. IVA **3579**  
DATA DI REGISTRA. **30 DIC 2015**

# DETTAGLIO DELLE LETTURE E DEI CONSUMI FATTURATI

Abbiamo calcolato questa bolletta di conguaglio tenendo conto delle letture di seguito esposte

Data	Energia Attiva			Energia Reattiva			Tipo
	F1	F2	F3	F1	F2	F3	
30/09/2015	12.083	15.853	82.385	0	0	0	(rilevata)
31/10/2015	12.105	15.874	82.432	0	0	0	(rilevata)
30/11/2015	12.147	15.911	82.509	0	0	0	(rilevata)

Energia Attiva		Energia Reattiva	
F1	kWh 64	F1	kVarh 0
F2	kWh 58	F2	kVarh 0
F3	kWh 124	F3	kVarh 0
Consumi rilevati kWh 246		Consumi rilevati kVarh 0	

Energia Attiva	
picco	kWh 75
fuori picco	kWh 171
Consumi fatturati kWh 246	

# DETTAGLIO IMPORTI IN BOLLETTA

	Unità di misura	Prezzi Unitari	Quantità	Totale euro
<b>TOTALE SERVIZI DI VENDITA</b>				<b>33,34</b>
<b>Quota fissa vendita</b>				
Commercializzazione vendita	dal 01/10/15 al 31/10/15	€/cliente/mese	6,208375	6,21
Commercializzazione vendita	dal 01/11/15 al 30/11/15	€/cliente/mese	6,208375	6,21
<b>Quota energia</b>				
Energia ore di picco	dal 01/10/15 al 31/10/15	€/kWh	0,082100	2,13
Energia ore di fuori picco		€/kWh	0,062100	3,97
Perdite di rete ore di picco		€/kWh	0,082100	0,25
Perdite di rete ore di fuori picco		€/kWh	0,062100	0,43
Corrispettivo di Sbilanciamento		€/kWh	0,000478	0,04
Reintegro Salvaguardia Transitoria		€/kWh	0,000708	0,06
Dispacciamento		€/kWh	0,008789	0,79
Energia ore di picco	dal 01/11/15 al 30/11/15	€/kWh	0,082010	4,02
Energia ore di fuori picco		€/kWh	0,062010	6,64
Perdite di rete ore di picco		€/kWh	0,082010	0,41
Perdite di rete ore di fuori picco		€/kWh	0,062010	0,68
Corrispettivo di Sbilanciamento		€/kWh	0,000122	0,02
Reintegro Salvaguardia Transitoria		€/kWh	0,000708	0,11
Dispacciamento		€/kWh	0,008811	1,37
<b>TOTALE SERVIZI RETE</b>				<b>78,33</b>
<b>Quota fissa</b>				
Quota fissa	dal 01/10/15 al 31/10/15	€/cliente/mese	15,395200	15,40
Quota fissa	dal 01/11/15 al 30/11/15	€/cliente/mese	15,395200	15,40
<b>Quota potenza</b>				
Quota potenza	dal 01/10/15 al 31/10/15	€/kW di potenza impegnata/mese	2,844850	12,80
Quota potenza	dal 01/11/15 al 30/11/15	€/kW di potenza impegnata/mese	2,844850	12,80
<b>Quota variabile</b>				
Energia attiva	dal 01/10/15 al 31/10/15	€/kWh	0,089142	8,02
Energia attiva	dal 01/11/15 al 30/11/15	€/kWh	0,089142	13,91
<b>TOTALE IMPOSTE</b>				<b>3,08</b>
<b>Accisa sull'energia elettrica</b>				
Accisa sull'energia elettrica (entro 200000)	dal 01/10/15 al 31/10/15	€/kWh	0,012500	1,13
Accisa sull'energia elettrica (entro 200000)	dal 01/11/15 al 30/11/15	€/kWh	0,012500	1,95
<b>TOTALE FORNITURE DI ENERGIA ELETTRICA E IMPOSTE</b>				<b>114,75</b>
<b>TOTALE NETTO IVA</b>				<b>114,75</b>
<b>IVA 22% SU IMPONIBILE DI EURO 114,75</b>				<b>25,25</b>
<b>TOTALE BOLLETTA</b>				<b>140,00</b>

# COMUNICAZIONI RELATIVE ALLA SUA FORNITURA

C'è una nuova bolletta in arrivo! Dal 1° Gennaio e per consumi successivi a questa data, riceverà una bolletta più semplice per luce e gas.

Lo ha previsto la Delibera 501/2014/R/COM dell'Autorità per l'energia elettrica, il gas e il sistema idrico, per esporre in modo chiaro e sintetico le voci più importanti che di solito vengono consultate, con la possibilità di visualizzare gli elementi di dettaglio nell'area riservata su enelenergia.it.

Se vorrà ricevere sempre gli elementi di dettaglio, sono a sua disposizione diverse modalità: visitare enelenergia.it, recarsi presso il Punto Enel più vicino, chiamare il Numero Verde 800 900 860.

**Non è ancora registrato all'Area Clienti? Cosa aspetta, bastano pochi passi.**

**Se non l'ha ancora fatto, scelga Bolletta Web: un modo gratuito, sicuro e veloce per ricevere le sue bollette, comodo per lei e vantaggioso per l'ambiente.**

**Consumo annuo.** Il suo consumo annuo in base ai dati in nostro possesso è 1077 kWh nelle ore di picco e di 1797 kWh nelle ore di fuori picco.

Gentile Cliente,

con riferimento al Contratto da Lei sottoscritto, La informiamo che l'energia elettrica oggetto della presente fornitura è comprensiva del quantitativo di energia di importazione e di energia cosiddetta CIP6 (Rif. D.M. 21.11.2000) sotteso alla capacità conseguita da Enel Energia a seguito di apposita delega da Lei rilasciata, secondo quanto indicato nelle CGF.

## Periodicità di Fatturazione

Le fatture saranno emesse con riferimento ai consumi di ogni mese e secondo un intervallo minimo di 20 giorni tra l'emissione di 2 fatture consecutive nel caso la sua fatturazione sia mensile, ovvero, le fatture saranno emesse con riferimento ai consumi di ogni bimestre e secondo un intervallo minimo di 1 mese tra l'emissione di 2 fatture consecutive nel caso la sua fatturazione sia bimestrale.

## INFORMAZIONI PER I CLIENTI

**Qualità dei servizi telefonici:** Enel Energia si conferma leader nella qualità dei servizi telefonici offerti sul mercato libero secondo quanto stabilito dall'Autorità per l'energia elettrica il gas e il sistema idrico. La classifica, riferita al II semestre 2014, mette a confronto le principali 38 aziende di vendita di energia elettrica e gas con più di 50 mila clienti ed è basata su una serie di punteggi assegnati ai singoli call center per i livelli di qualità effettivamente offerti ai consumatori, quali la disponibilità di linee telefoniche, i tempi di attesa, la chiarezza delle risposte, la cortesia degli operatori, la capacità di risolvere il problema nel minor tempo possibile.

## Piano Salva black out (PE SSE).

Il PESSE, applicato dalle aziende distributrici su disposizione della società Terna - Rete elettrica nazionale S.p.A., è stato predisposto per ridurre, in caso di necessità, i carichi di energia in maniera selettiva e programmata, evitando così black out incontrollati. Tutte le utenze interessate dal Piano sono suddivise in gruppi di distacco e, in caso di applicazione del PESSE, per ogni gruppo sono previsti turni di distacco a rotazione della durata massima giornaliera di un'ora e mezza. Per sapere quando è prevista l'eventuale sospensione del servizio elettrico, può contattare il suo Distributore Competente. Sul nostro sito [www.enelenergia.it](http://www.enelenergia.it) è possibile consultare l'elenco dei principali distributori.

I clienti finali domestici in gravi condizioni di salute che hanno documentato l'utilizzo di apparecchiature elettromedicali necessarie per la loro esistenza in vita con le modalità previste dalle norme sul "bonus elettrico" (Decreto 28 dicembre 2007 del Ministro dello Sviluppo Economico e Delibera dell'Autorità per l'energia elettrica il gas e il sistema idrico ARG/elt 117/08), sono di norma non interrompibili ai fini del PESSE. Questi clienti possono essere comunque distaccati, se ciò è indispensabile per attuare il PESSE, per il tempo strettamente necessario; in tale evenienza, riceveranno un preavviso personalizzato (art. 3 Delibera AEEGSI ARG/elt 117/08 e successive modifiche e integrazioni).

## È possibile pagare la bolletta utilizzando le seguenti modalità:

- **Domiciliazione su conto corrente bancario o postale:** informazioni e attivazione chiamando l'800 900 860, su [www.enelenergia.it](http://www.enelenergia.it) o presso il suo istituto finanziario.
- **Bonifico bancario** ad Enel Energia S.p.A. utilizzando i seguenti dati: Intesa Sanpaolo S.p.A. - Sede di Roma - Via del Corso, 226 - 00187 Roma - c/c 051014470177 - IBAN: IT18Y0306905020051014470177. All'atto del bonifico si prega inserire nella causale i seguenti dati: ZZZ.2658660562.20151207.ZZZ
- **Bollettino di conto corrente postale,** presso i supermercati COOP, le tabaccherie e bar abilitati al servizio e collegati alla rete Lottomatica Italia Servizi, Sisal Pay, CiTyPoste Payment e PayTipper fino a un importo di 999,99 euro, oppure tramite il servizio bancario CBill.
- **Carta di credito,** My Bank e Paypal registrandosi nell'Area Clienti su [www.enelenergia.it](http://www.enelenergia.it) e pagando online.

## Contatti utili per reclami.

La informiamo che per eventuali reclami è possibile utilizzare la Casella Postale 8080 - 85100 Potenza -

La comunicazione dovrà contenere i seguenti dati minimi necessari:

a) nome e cognome; b) numero cliente ed indirizzo di fornitura;

c) indirizzo postale o telematico presso cui si desidera ricevere la risposta; d) il servizio a cui si riferisce il reclamo (elettrico, gas, entrambi).

## Aggiornamento corrispettivi. In questa fattura sono stati aggiornati i seguenti corrispettivi:

Dispacciamento, come da delibera ARG/elt n.111/06 aggiornato da Terna

Servizi di rete, come da delibere ARG/elt n.451/15

Composizione del mix energetico utilizzato per la produzione dell'energia elettrica venduta dall'impresa nei due anni precedenti (dati forniti da GSE ai sensi del decreto MSE del 31/7/2009)	Anno 2012		Anno 2013	
	%	%	%	%
Fonti primarie utilizzate				
- Fonti rinnovabili	46,95%	57,84%	30,70%	37,50%
- Carbone	14,43%	12,44%	18,90%	18,50%
- Gas Naturale	30,42%	22,93%	39,10%	33,70%
- Prodotti petroliferi	1,00%	0,69%	1,30%	1,00%
- Nucleare	2,72%	2,94%	4,20%	4,70%
- Altre fonti	4,48%	3,15%	5,80%	4,60%



STATEMENT OF FINANCIAL POSITION





CASELLA POSTALE 8080 <sup>A.M.A.T.</sup> per la mobilità nell'area di Taranto  
85100 POTENZA

Prot. n. 23682

del 21 DIC 2015

- AD Amministratore Delegato
- DG Direttore Generale
- DA Direttore Amministrativo
- DT Direttore Tecnico
- AP Appalti / Contratti
- CM Commerciale / Marketing
- CB Contabilità Bilancio
- ES Esercizio / Sosta
- IS Informatica / Statistica
- MT Manutenzione / Tecnica
- RU Risorse Umane
- AG Affari Gen. PP.RR. SINISTRI
- RG Ufficio Ragioneria
- SQ Staff Qualità

Enel Energia - Mercato libero dell'energia

**DATI CLIENTE**

Numero cliente: **968 652 088**

Partita IVA: 00146330733

Codice Fiscale: 00146330733



DCOIL0003  
D007 6D96  
RNL500006390010001 RMD1 02  
31262296 MTX45750009578  
6429 4 DCOIL0003 A

A.M.A.T S.P.A.  
c/o A.M.A.T S.P.A.  
VIA CESARE BATTISTI 657  
74121 TARANTO TA

22 DIC 2015

**DATI FORNITURA**

Le stiamo fornendo energia in  
A.m.a.t S.p.a.  
VIA OBERDAN G 112 - 74121 TARANTO TA  
Codice POD: IT001E89575705

SEGNALAZIONE GUASTI  
**803500 Numero Verde**  
da rete fissa e cellulare  
tutti i giorni 24 ore su 24

PER INFORMAZIONI E RECLAMI SCRITTI  
Casella Postale 8080 - 85100 Potenza

SERVIZIO CLIENTI  
[www.enelenergia.it](http://www.enelenergia.it)  
800.900.860 Numero verde  
gratuito da tutti i numeri nazionali  
tutti i giorni 24 ore su 24  
Punto Enel, scopri quello più vicino su [www.enelenergia.it](http://www.enelenergia.it)

**BOLLETTA PER LA FORNITURA DI ENERGIA ELETTRICA**

N. fattura 2658660562 del 07/12/2015 Periodo ottobre - novembre 2015

**Totale da pagare entro il 22/12/2015:**

**euro 140,00**

I suoi precedenti pagamenti al momento risultano regolari.

Come da lei richiesto, l'importo sarà addebitato nel giorno esatto della scadenza su conto corrente presso: MONTE DEI PASCHI DI SIENA SPA.

**TIPOLOGIA DI CONTRATTO:**

**UTENZA USI DIVERSI BASSA TENSIONE**

Tipologia offerta Energia Flessibile

- Tensione di fornitura 220 V - Bassa Tensione
- Potenza contrattualmente impegnata 4,5 kW (chilowatt)
- Potenza disponibile 5,0 kW (chilowatt)
- Data di attivazione della fornitura 01/01/2014
- Tipologia di contatore Elettronico gestito per fasce (EF)
- Consumo Annuo 2874 kWh

**RIEPILOGO IMPORTI**

Totale servizi di vendita	33,34
Totale servizi di rete	78,33
Totale imposte	3,08
<b>Totale energia elettrica fornita ed imposte</b>	<b>114,75</b>
<b>Totale netto iva</b>	<b>114,75</b>
IVA 22% (su imponibile di euro 114,75)	25,25
<b>TOTALE DELLA BOLLETTA</b>	<b>140,00</b>

**RIEPILOGO LETTURE E PRELIEVI**

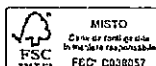
Periodo di riferimento ottobre - novembre 2015

	Energia attiva Lett. Precedente (rilevata) 30/09/2015	Energia attiva Lett. Attuale (rilevata) 30/11/2015	Consumo Energia Attiva (kWh)
F1	12.083	12.147	64
F2	15.853	15.911	58
F3	82.385	82.509	124
<b>Totale</b>			<b>246</b>

Sul retro del foglio trova il dettaglio importi della bolletta.

QUALITA' DEI SERVIZI TELEFONICI: NEL SECONDO SEMESTRE 2014 ENEL ENERGIA E' PRIMA NELLA CLASSIFICA AEEGSI PER IL MIGLIOR CALL CENTER DEL MERCATO LIBERO.

N. RIC. \_\_\_\_\_ N. IVA 3579  
DATA DI REGISTRAZIONE 30 DIC 2015



<b>UFFICIO CONTRATTI E ACQUISTI</b> verifica condizione, ordine e contratto	
Contr. Rep. n° del	
Conv. n° del	
Determ. A.D. n° del	
Delib. C.A. n° del	
Data scadenza pagamento	
DATA	L'ADDETTO AL RISCONTRO
<b>IL RESP. UNITA' CONTRATTI</b> per supervisione	
DATA	FIRMA

<b>UFFICIO RAGIONERIA</b> verifica dati contabili	
data scadenza pagamento indicata in fattura	
data scadenza di pagamento presunta	
DATA	FIRMA DEL RESPONSABILE
<b>IL RESP. UNITA' CONTABILITA' E BILANCIO</b> per supervisione	
DATA	FIRMA

<b>IL CAPO AREA INFORMATICA E STATISTICA</b> verifica dati tecnici	
Data scadenza pagamento	
DATA	FIRMA

<b>UNITA' AA.GG. E PP.RR.</b> verifica conferimento incarico	
Conferimento del ..... Prot.....	
<b>IL CAPO UNITA' AA.GG. E PP.RR.</b>	
DATA	FIRMA

<b>UFFICIO PERSONALE</b> verifica visite di accertamento sanitario del personale	
Data scadenza pagamento	
DATA	FIRMA DEL RESPONSABILE
<b>IL RESP. UNITA' PERSONALE</b> per supervisione	
DATA	FIRMA

<b>UFFICIO MAGAZZINO</b> verifica quantità, documenti e condizioni contrattuali	
Contr. Rep. n. del	
Delib. C.A. n. del	
Delib. C.A. n. del	
Delib. C.A. n. del	
Data scadenza pagamento	
DATA	FIRMA DEL RESPONSABILE
<b>IL RESP. UNITA' TECNICA</b> per supervisione	
DATA	FIRMA DEL RESPONSABILE

<b>UFFICIO TECNICO</b> verifica perfetta esecuzione lavori	
Data scadenza pagamento	
DATA	FIRMA DEL RESPONSABILE
<b>IL RESPONSABILE UNITA' TECNICA</b> per supervisione	
DATA	FIRMA DEL RESPONSABILE

NOTE:

# DETTAGLIO DELLE LETTURE E DEI CONSUMI FATTURATI

Abbiamo calcolato questa bolletta di conguaglio tenendo conto delle letture di seguito esposte

Data	Energia Attiva			Energia Reattiva			Tipo
	F1	F2	F3	F1	F2	F3	
30/09/2015	12.083	15.853	82.385	0	0	0	(rilevata)
31/10/2015	12.105	15.874	82.432	0	0	0	(rilevata)
30/11/2015	12.147	15.911	82.509	0	0	0	(rilevata)

Energia Attiva		Energia Reattiva	
F1	kWh 64	F1	kVarh 0
F2	kWh 58	F2	kVarh 0
F3	kWh 124	F3	kVarh 0
<b>Consumi rilevati kWh 246</b>		<b>Consumi rilevati kVarh 0</b>	

Energia Attiva	
picco	kWh 75
fuori picco	kWh 171
<b>Consumi fatturati kWh 246</b>	

# DETTAGLIO IMPORTI IN BOLLETTA

	Unità di misura	Prezzi Unitari	Quantità	Totale euro
<b>TOTALE SERVIZI DI VENDITA</b>				<b>33,34</b>
<b>Quota fissa vendita</b>				
Commercializzazione vendita	dal 01/10/15 al 31/10/15	€/cliente/mese	6,208375	mesi 1 6,21
Commercializzazione vendita	dal 01/11/15 al 30/11/15	€/cliente/mese	6,208375	mesi 1 6,21
<b>Quota energia</b>				
Energia ore di picco	dal 01/10/15 al 31/10/15	€/kWh	0,082100	26 2,13
Energia ore di fuori picco		€/kWh	0,062100	64 3,97
Perdite di rete ore di picco		€/kWh	0,082100	3 0,25
Perdite di rete ore di fuori picco		€/kWh	0,062100	7 0,43
Corrispettivo di Sbilanciamento		€/kWh	0,000478	90 0,04
Reintegro Salvaguardia Transitoria		€/kWh	0,000708	90 0,06
Dispacciamento		€/kWh	0,008789	90 0,79
Energia ore di picco	dal 01/11/15 al 30/11/15	€/kWh	0,082010	49 4,02
Energia ore di fuori picco		€/kWh	0,062010	107 6,64
Perdite di rete ore di picco		€/kWh	0,082010	5 0,41
Perdite di rete ore di fuori picco		€/kWh	0,062010	11 0,68
Corrispettivo di Sbilanciamento		€/kWh	0,000122	156 0,02
Reintegro Salvaguardia Transitoria		€/kWh	0,000708	156 0,11
Dispacciamento		€/kWh	0,008811	156 1,37
<b>TOTALE SERVIZI RETE</b>				<b>78,33</b>
<b>Quota fissa</b>				
Quota fissa	dal 01/10/15 al 31/10/15	€/cliente/mese	15,395200	mesi 1 15,40
Quota fissa	dal 01/11/15 al 30/11/15	€/cliente/mese	15,395200	mesi 1 15,40
<b>Quota potenza</b>				
Quota potenza	dal 01/10/15 al 31/10/15	€/kW di potenza impegnata/mese	2,844850	kW 4,5 12,80
Quota potenza	dal 01/11/15 al 30/11/15	€/kW di potenza impegnata/mese	2,844850	kW 4,5 12,80
<b>Quota variabile</b>				
Energia attiva	dal 01/10/15 al 31/10/15	€/kWh	0,089142	90 8,02
Energia attiva	dal 01/11/15 al 30/11/15	€/kWh	0,089142	156 13,91
<b>TOTALE IMPOSTE</b>				<b>3,08</b>
<b>Accisa sull'energia elettrica</b>				
Accisa sull'energia elettrica (entro 200000)	dal 01/10/15 al 31/10/15	€/kWh	0,012500	90 1,13
Accisa sull'energia elettrica (entro 200000)	dal 01/11/15 al 30/11/15	€/kWh	0,012500	156 1,95
<b>TOTALE FORNITURE DI ENERGIA ELETTRICA E IMPOSTE</b>				<b>114,75</b>
<b>TOTALE NETTO IVA</b>				<b>114,75</b>
<b>IVA 22% SU IMPONIBILE DI EURO 114,75</b>				<b>25,25</b>
<b>TOTALE BOLLETTA</b>				<b>140,00</b>





<b>UFFICIO CONTRATTI E ACQUISTI</b> verifica condizione, ordine e contratto	
Contr. Rep. n°	del
Conv. n°	del
Determ. A.D. n°	del
Delib. C.A. n° <i>At. 25 del</i>	del
Data scadenza pagamento <i>16/1</i>	
DATA <i>2 GEN. 2016</i>	L'ADDETTO AL RISCONTRO
IL RESP. UNITA' CONTRATTI per supervisione	
DATA <i>12/1/16</i>	FIRMA <i>[Signature]</i>

<b>UFFICIO PERSONALE</b> verifica visite di accertamento sanitario del personale	
Data scadenza pagamento	
DATA	FIRMA DEL RESPONSABILE
IL RESP. UNITA' PERSONALE per supervisione	
DATA	FIRMA

<b>UFFICIO RAGIONERIA</b> verifica dati contabili	
data scadenza pagamento indicata in fattura	
data scadenza di pagamento presunta	
DATA <i>08 GEN. 2016</i>	FIRMA DEL RESPONSABILE <i>[Signature]</i>
IL RESP. UNITA' CONTABILITA' E BILANCIO per supervisione	
DATA <i>07/03/2016</i>	FIRMA <i>[Signature]</i>


<b>UFFICIO MAGAZZINO</b> verifica quantità, documenti e condizioni contrattuali	
Contr. Rep. n.	del
Delib. C.A. n.	del
Delib. C.A. n.	del
Delib. C.A. n.	del
Data scadenza pagamento	
DATA	FIRMA DEL RESPONSABILE
IL RESP. UNITA' TECNICA per supervisione	
DATA	FIRMA DEL RESPONSABILE

<b>IL CAPO AREA INFORMATICA E STATISTICA</b> verifica dati tecnici	
Data scadenza pagamento	
DATA	FIRMA

<b>UFFICIO TECNICO</b> verifica perfetta esecuzione lavori	
Data scadenza pagamento	
DATA	FIRMA DEL RESPONSABILE <i>[Signature]</i>
IL RESPONSABILE UNITA' TECNICA per supervisione	
DATA	FIRMA DEL RESPONSABILE

<b>UNITA' AA.GG. E PP.RR.</b> verifica conferimento incarico	
Conferimento del ..... Prot.....	
IL CAPO UNITA' AA.GG. E PP.RR.	
DATA	FIRMA

NOTE:



CASSELLA POSTALE 8080  
85100 POTENZA

**A.M.A.T.**  
per la mobilità nell'area di Taranto

Prot. n. 23682

del 21 DIC. 2015

- AD  Amministratore Delegato
- IG  Direzione Generale
- DA  Direzione Amministrativa
- DT  Direzione Tecnica
- MAP  Appalti / Contratti
- UCM  Commerciale / Marketing
- CCB  Contabilità Bilancio
- ES  Esercizio / Sosta
- IS  Informatica / Statistica
- MT  Manutenzione / Tecnica
- URU  Risorse Umane
- UAG  Affari Gen. PP.RR. SINISTRI
- RAG  Ufficio Ragioneria
- STQ  Staff Qualità

## DATI FORNITURA

Le stiamo fornendo energia in  
A.m.a.t S.p.a.  
VIA LAGO DI GARDA 3/A - 74121 TARANTO  
Codice POD: IT001E74247059

## Enel Energia - Mercato libero dell'energia

### DATI CLIENTE

Numero cliente: **968 651 669**  
Partita IVA: 00146330733  
Codice Fiscale: 00146330733



DCOIL0003  
0053 6073  
RNL500006F00010001 MI03 01  
23282610 MEA65719001363  
6167 4 DCOIL0003 A

A.M.A.T S.P.A.  
c/o A.M.A.T S.P.A.  
VIA CESARE BATTISTI 657  
74121 TARANTO TA

22 DIC 2015

CC 268

SEGNALAZIONE GUASTI  
**803500 Numero Verde**  
da rete fissa e cellulare  
tutti i giorni 24 ore su 24

PER INFORMAZIONI E RECLAMI SCRITTI  
Casella Postale 8080 - 85100 Potenza

SERVIZIO CLIENTI  
**www.enelenergia.it**

800 900 860 Numero verde  
gratuito da tutti i numeri nazionali  
tutti i giorni 24 ore su 24

Punto Enel, scopri quello più vicino su [www.enelenergia.it](http://www.enelenergia.it)

## BOLLETTA PER LA FORNITURA DI ENERGIA ELETTRICA

N. fattura 2659669028 del 08/12/2015 Periodo ottobre - novembre 2015

**Totale da pagare entro il 23/12/2015:**

**euro 91,57**

I suoi precedenti pagamenti al momento risultano regolari.

Come da lei richiesto, l'importo sarà addebitato nel giorno esatto della scadenza su conto corrente presso: MONTE DEI PASCHI DI SIENA SPA.

### TIPOLOGIA DI CONTRATTO: UTENZA USI DIVERSI BASSA TENSIONE

- Tipologia offerta Energia Flessibile
- Tensione di fornitura 220 V - Bassa Tensione
- Potenza contrattualmente impegnata 3,0 kW (chilowatt)
- Potenza disponibile 3,3 kW (chilowatt)
- Data di attivazione della fornitura 01/01/2014
- Tipologia di contatore Elettronico gestito per fasce (EF)
- Consumo Annuo 1306 kWh

### RIEPILOGO LETTURE E PRELIEVI

Periodo di riferimento ottobre - novembre 2015

	Energia attiva Lett. Precedente (rilevata)	Energia attiva Lett. Attuale (rilevata)	Consumo Energia Attiva (kWh)
	30/09/2015	30/11/2015	
F1	7.431	7.460	29
F2	4.673	4.697	24
F3	27.110	27.145	35
Totale			88

### RIEPILOGO IMPORTI

Totale servizi di vendita	19,96
Totale servizi di rete	54,00
Totale imposte	1,10
<b>Totale energia elettrica fornita ed imposte</b>	<b>75,06</b>
<b>Totale netto Iva</b>	<b>75,06</b>
IVA 22% (su imponibile di euro 75,06)	16,51
<b>TOTALE DELLA BOLLETTA</b>	<b>91,57</b>

Sul retro del foglio trova il dettaglio importi della bolletta.

QUALITA' DEI SERVIZI TELEFONICI: NEL SECONDO SEMESTRE 2014 ENEL ENERGIA E' PRIMA NELLA CLASSIFICA AEEGSI PER IL MIGLIOR CALL CENTER DEL MERCATO LIBERO.

N. RIC. \_\_\_\_\_ N. IVA 3587  
DATA DI REGISTR. 30 DIC 2015

# DETTAGLIO DELLE LETTURE E DEI CONSUMI FATTURATI

Abbiamo calcolato questa bolletta di **conguaglio** tenendo conto delle letture di seguito esposte

Energia/Attiva			Energia/Reattiva			tipo
Data	F1	F2	F3	F1	F2	F3
30/09/2015	7.431	4.673	27.110	0	0	0 (rilevata)
31/10/2015	7.452	4.686	27.132	0	0	0 (rilevata)
30/11/2015	7.460	4.697	27.145	0	0	0 (rilevata)

Energia/Attiva		Energia/Reattiva	
F1	kWh 29	F1	kVarh 0
F2	kWh 24	F2	kVarh 0
F3	kWh 35	F3	kVarh 0
<b>Consumi rilevati</b>	<b>kWh 88</b>	<b>Consumi rilevati</b>	<b>kVarh 0</b>

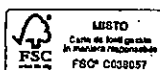
  

Energia/Attiva	
picco	kWh 33
fuori picco	kWh 55
<b>Consumi fatturati</b>	<b>kWh 88</b>

# DETTAGLIO IMPORTI IN BOLLETTA

	Unità di misura	Prezzi Unitari	Quantità	Totale euro
<b>TOTALE SERVIZI DI VENDITA</b>				<b>19,96</b>
<b>Quota fissa vendita</b>				
Commercializzazione vendita	dal 01/10/15 al 31/10/15	€/cliente/mese	6,208375	mesi 1 6,21
Commercializzazione vendita	dal 01/11/15 al 30/11/15	€/cliente/mese	6,208375	mesi 1 6,21
<b>Quota energia</b>				
Energia ore di picco	dal 01/10/15 al 31/10/15	€/kWh	0,082100	24 1,97
Energia ore di fuori picco		€/kWh	0,062100	32 1,99
Perdite di rete ore di picco		€/kWh	0,082100	2 0,16
Perdite di rete ore di fuori picco		€/kWh	0,062100	3 0,19
Corrispettivo di Sbilanciamento		€/kWh	0,000478	56 0,03
Reintegro Salvaguardia Transitoria		€/kWh	0,000708	56 0,04
Dispacciamento		€/kWh	0,008789	56 0,49
Energia ore di picco	dal 01/11/15 al 30/11/15	€/kWh	0,082010	9 0,74
Energia ore di fuori picco		€/kWh	0,062010	23 1,43
Perdite di rete ore di picco		€/kWh	0,082010	1 0,08
Perdite di rete ore di fuori picco		€/kWh	0,062010	2 0,12
Reintegro Salvaguardia Transitoria		€/kWh	0,000708	32 0,02
Dispacciamento		€/kWh	0,008811	32 0,28
<b>TOTALE SERVIZI RETE</b>				<b>54,00</b>
<b>Quota fissa</b>				
Quota fissa	dal 01/10/15 al 31/10/15	€/cliente/mese	15,395200	mesi 1 15,40
Quota fissa	dal 01/11/15 al 30/11/15	€/cliente/mese	15,395200	mesi 1 15,40
<b>Quota potenza</b>				
Quota potenza	dal 01/10/15 al 31/10/15	€/kW di potenza impegnata/mese	2,558933	kW 3,0 mesi 1 7,68
Quota potenza	dal 01/11/15 al 30/11/15	€/kW di potenza impegnata/mese	2,558933	kW 3,0 mesi 1 7,68
<b>Quota variabile</b>				
Energia attiva	dal 01/10/15 al 31/10/15	€/kWh	0,089142	56 4,99
Energia attiva	dal 01/11/15 al 30/11/15	€/kWh	0,089142	32 2,85
<b>TOTALE IMPOSTE</b>				<b>1,50</b>
<b>Accisa sull'energia elettrica</b>				
Accisa sull'energia elettrica (entro 200000)	dal 01/10/15 al 31/10/15	€/kWh	0,012500	56 0,70
Accisa sull'energia elettrica (entro 200000)	dal 01/11/15 al 30/11/15	€/kWh	0,012500	32 0,40
<b>TOTALE FORNITURE DI ENERGIA ELETTRICA E IMPOSTE</b>				<b>75,06</b>
<b>TOTALE NETTO IVA</b>				<b>75,06</b>
<b>IVA 22% SU IMPONIBILE DI EURO 75,06</b>				<b>16,51</b>
<b>TOTALE BOLLETTA</b>				<b>91,57</b>

REV 03.10.12



# COMUNICAZIONI RELATIVE ALLA SUA FORNITURA

C'è una nuova bolletta in arrivo! Dal 1° Gennaio e per consumi successivi a questa data, riceverà una bolletta più semplice per luce e gas. Lo ha previsto la Delibera 501/2014/R/COM dell'Autorità per l'energia elettrica, il gas e il sistema idrico, per esporre in modo chiaro e sintetico le voci più importanti che di solito vengono consultate, con la possibilità di visualizzare gli elementi di dettaglio nell'area riservata su enelenergia.it.

Se vorrà ricevere sempre gli elementi di dettaglio, sono a sua disposizione diverse modalità: visitare enelenergia.it, recarsi presso il Punto Enel più vicino, chiamare il Numero Verde 800 900 860.

**Non è ancora registrato all'Area Clienti? Cosa aspetta, bastano pochi passi.**

**Se non l'ha ancora fatto, scelga Bolletta Web: un modo gratuito, sicuro e veloce per ricevere le sue bollette, comodo per lei e vantaggioso per l'ambiente.**

**Consumo annuo.** Il suo consumo annuo in base ai dati in nostro possesso è 538 kWh nelle ore di picco e di 768 kWh nelle ore di fuori picco.

Gentile Cliente, con riferimento al Contratto da Lei sottoscritto, La informiamo che l'energia elettrica oggetto della presente fornitura è comprensiva del quantitativo di energia di importazione e di energia cosiddetta CIP6 (Rif. D.M. 21.11.2000) sottose alla capacità conseguita da Enel Energia a seguito di apposita delega da Lei rilasciata, secondo quanto indicato nelle CGF.

## Periodicità di Fatturazione

Le fatture saranno emesse con riferimento ai consumi di ogni mese e secondo un intervallo minimo di 20 giorni tra l'emissione di 2 fatture consecutive nel caso la sua fatturazione sia mensile, ovvero, le fatture saranno emesse con riferimento ai consumi di ogni bimestre e secondo un intervallo minimo di 1 mese tra l'emissione di 2 fatture consecutive nel caso la sua fatturazione sia bimestrale.

## INFORMAZIONI PER I CLIENTI

**Qualità dei servizi telefonici:** Enel Energia si conferma leader nella qualità dei servizi telefonici offerti sul mercato libero secondo quanto stabilito dall'Autorità per l'energia elettrica il gas e il sistema idrico. La classifica, riferita al II semestre 2014, mette a confronto le principali 38 aziende di vendita di energia elettrica e gas con più di 50 mila clienti ed è basata su una serie di punteggi assegnati ai singoli call center per i livelli di qualità effettivamente offerti ai consumatori, quali la disponibilità di linee telefoniche, i tempi di attesa, la chiarezza delle risposte, la cortesia degli operatori, la capacità di risolvere il problema nel minor tempo possibile.

## Piano Salva black out (PE SSE).

Il PESSE, applicato dalle aziende distributrici su disposizione della società Terna - Rete elettrica nazionale S.p.A., è stato predisposto per ridurre, in caso di necessità, i carichi di energia in maniera selettiva e programmata, evitando così black out incontrollati. Tutte le utenze interessate dal Piano sono suddivise in gruppi di distacco e, in caso di applicazione del PESSE, per ogni gruppo sono previsti turni di distacco a rotazione della durata massima giornaliera di un'ora e mezza. Per sapere quando è prevista l'eventuale sospensione del servizio elettrico, può contattare il suo Distributore Competente. Sul nostro sito [www.enelenergia.it](http://www.enelenergia.it) è possibile consultare l'elenco dei principali distributori.

I clienti finali domestici in gravi condizioni di salute che hanno documentato l'utilizzo di apparecchiature elettromedicali necessarie per la loro esistenza in vita con le modalità previste dalle norme sul "bonus elettrico" (Decreto 28 dicembre 2007 del Ministro dello Sviluppo Economico e Delibera dell'Autorità per l'energia elettrica il gas e il sistema idrico ARG/elt 117/08), sono di norma non interrompibili ai fini del PESSE. Questi clienti possono essere comunque distaccati, se ciò è indispensabile per attuare il PESSE, per il tempo strettamente necessario; in tale evenienza, riceveranno un preavviso personalizzato (art. 3 Delibera AEEGSI ARG/elt 117/08 e successive modifiche e integrazioni).

## È possibile pagare la bolletta utilizzando le seguenti modalità:

- **Domiciliazione su conto corrente bancario o postale:** informazioni e attivazione chiamando l'800 900 860, su [www.enelenergia.it](http://www.enelenergia.it) o presso il suo istituto finanziario.
- **Bonifico bancario** ad Enel Energia S.p.A. utilizzando i seguenti dati: Intesa Sanpaolo S.p.A. - Sede di Roma - Via del Corso, 226 - 00187 Roma - c/c 051014470177 - IBAN: IT18Y0306905020051014470177. All'atto del bonifico si prega inserire nella causale i seguenti dati: ZZZ.2659669028.20151208.ZZZ
- **Bollettino di conto corrente postale**, presso i supermercati COOP, le tabaccherie e bar abilitati al servizio e collegati alla rete Lottomatica Italia Servizi, Sisal Pay, CityPoste Payment e PayTipper fino a un importo di 999,99 euro, oppure tramite il servizio bancario CBill.
- **Carta di credito**, My Bank e PayPal registrandosi nell'Area Clienti su [www.enelenergia.it](http://www.enelenergia.it) e pagando online.

## Contatti utili per reclami.

La informiamo che per eventuali reclami è possibile utilizzare la Casella Postale 8080 - 85100 Potenza -

La comunicazione dovrà contenere i seguenti dati minimi necessari:


- a) nome e cognome; b) numero cliente ed indirizzo di fornitura;  
c) indirizzo postale o telematico presso cui si desidera ricevere la risposta; d) il servizio a cui si riferisce il reclamo (elettrico, gas, entrambi).

**Aggiornamento corrispettivi.** In questa fattura sono stati aggiornati i seguenti corrispettivi:

Dispacciamento, come da delibera ARG/elt n.111/06 aggiornato da Terna

Servizi di rete, come da delibere ARG/elt n.451/15

Composizione del mix energetico utilizzato per la produzione dell'energia elettrica venduta dall'impresa nei due anni precedenti (dati forniti da GSE ai sensi del decreto MSE del 31/7/2009)	Anno 2012		Anno 2013	
	%	%	%	%
Fonti primarie utilizzate				
- Fonti rinnovabili	46,95%	57,84%	30,70%	37,50%
- Carbone	14,43%	12,44%	18,90%	18,50%
- Gas Naturale	30,42%	22,93%	39,10%	33,70%
- Prodotti petroliferi	1,00%	0,69%	1,30%	1,00%
- Nucleare	2,72%	2,94%	4,20%	4,70%
- Altre fonti	4,48%	3,15%	5,80%	4,60%



CONFIDENTIAL - SECURITY INFORMATION





CASELLA POSTALE 8080  
85100 POTENZA

Area per la mobilità nell'area di Taranto  
Prot. n. **23681**

Enel Energia - Mercato libero dell'energia

**DATI CLIENTE**

Numero cliente: **968 651 669**

Partita IVA: 00146330733

Codice Fiscale: 00146330733



DCOIL0003  
0053 6073  
RNL500006FD0010001 M103 01  
23282610 MEA65719001363  
6167 4 DCOIL0003 A

A.M.A.T.S.P.A.  
c/o A.M.A.T.S.P.A.  
VIA CESARE BATTISTI 657  
74121 TARANTO TA

22 DIC 2015

**DATI FORNITURA**

Le stiamo fornendo energia in  
A.m.a.t S.p.a.  
VIA LAGO DI GARDA 3/A - 74121 TARANTO TA  
Codice POD: IT001E74247059

- AD Amministratore Delegato
- GE Direttore Generale
- GA Direttore Amministrativo
- IT Direttore Tecnico
- AP Agente / Contratti
- CC Commerciale / Marketing
- CR Contabilità Bilancio
- ES Esercizio / Sosta
- IS Informatica / Statistica
- MT Manutenzione / Tecnica
- RU Risorse Umane
- AG Affari Gen. P.P.R. SINISTRI
- RAG Ufficio Ragioneria
- STO Staff Qualità

SEGNALAZIONE GUASTI  
**803500 Numero Verde**  
da rete fissa e cellulare  
tutti i giorni 24 ore su 24

PER INFORMAZIONI E RECLAMI SCRITTI  
Casella Postale 8080 - 85100 Potenza

SERVIZIO CLIENTI  
**www.enelenergia.it**  
800-900 860 Numero verde  
gratuito da tutti i numeri nazionali  
tutti i giorni 24 ore su 24  
Punto Enel, scopri quello più vicino su [www.enelenergia.it](http://www.enelenergia.it)

**BOLLETTA PER LA FORNITURA DI ENERGIA ELETTRICA**

N. fattura 2659669028 del 08/12/2015 Periodo ottobre - novembre 2015

**Totale da pagare entro il 23/12/2015:**

**euro 91,57**

I suoi precedenti pagamenti al momento risultano regolari.

Come da lei richiesto, l'importo sarà addebitato nel giorno esatto della scadenza su conto corrente presso: MONTE DEI PASCHI DI SIENA SPA.

**TIPOLOGIA DI CONTRATTO:**  
**UTENZA USI DIVERSI BASSA TENSIONE**

- Tipologia offerta Energia Flessibile
- Tensione di fornitura 220 V - Bassa Tensione
- Potenza contrattualmente impegnata 3,0 kW (chilowatt)
- Potenza disponibile 3,3 kW (chilowatt)
- Data di attivazione della fornitura 01/01/2014
- Tipologia di contatore Elettronico gestito per fasce (EF)
- Consumo Annuo 1306 kWh

**RIEPILOGO IMPORTI**

Totale servizi di vendita	19,96
Totale servizi di rete	54,00
Totale imposte	1,10
<b>Totale energia elettrica fornita ed imposte</b>	<b>75,06</b>
<b>Totale netto iva</b>	<b>75,06</b>
IVA 22% (su imponibile di euro 75,06)	16,51
<b>TOTALE DELLA BOLLETTA</b>	<b>91,57</b>

**RIEPILOGO LETTURE E PRELIEVI**


Periodo di riferimento ottobre - novembre 2015

	Energia attiva Lett. Precedente (rilevata)	Energia attiva Lett. Attuale (rilevata)	Consumo Energia Attiva (kWh)
F1	7.431	7.460	29
F2	4.673	4.697	24
F3	27.110	27.145	35
<b>Totale</b>			<b>88</b>

Sul retro del foglio trova il dettaglio importi della bolletta.

QUALITA' DEI SERVIZI TELEFONICI: NEL SECONDO SEMESTRE 2014 ENEL ENERGIA E' PRIMA NELLA CLASSIFICA AEEGSI PER IL MIGLIOR CALL CENTER DEL MERCATO LIBERO.

N. RIC. \_\_\_\_\_ N. IVA **3582**  
DATA DI REGISTR. **20 DIC 2015**





# DETTAGLIO DELLE LETTURE E DEI CONSUMI FATTURATI

Abbiamo calcolato questa bolletta di **conguaglio** tenendo conto delle letture di seguito esposte

Energia Attiva			Energia Reattiva			Tipo	
Data	F1	F2	F3	F1	F2	F3	
30/09/2015	7.431	4.673	27.110	0	0	0	(rilevata)
31/10/2015	7.452	4.686	27.132	0	0	0	(rilevata)
30/11/2015	7.460	4.697	27.145	0	0	0	(rilevata)

Energia Attiva		Energia Reattiva	
F1	kWh 29	F1	kVarh 0
F2	kWh 24	F2	kVarh 0
F3	kWh 35	F3	kVarh 0
<b>Consumi rilevati kWh 88</b>		<b>Consumi rilevati kVarh 0</b>	



Energia Attiva	
picco	kWh 33
fuori picco	kWh 55
<b>Consumi fatturati kWh 88</b>	



# DETTAGLIO IMPORTI IN BOLLETTA

	Unità di misura	Prezzi Unitari	Quantità	Totale euro
<b>TOTALE SERVIZI DI VENDITA</b>				<b>19,96</b>
<b>Quota fissa vendita</b>				
Commercializzazione vendita	dal 01/10/15 al 31/10/15	€/cliente/mese	6,208375	mesi 1 6,21
Commercializzazione vendita	dal 01/11/15 al 30/11/15	€/cliente/mese	6,208375	mesi 1 6,21
<b>Quota energia</b>				
Energia ore di picco	dal 01/10/15 al 31/10/15	€/kWh	0,082100	24 1,97
Energia ore di fuori picco		€/kWh	0,062100	32 1,99
Perdite di rete ore di picco		€/kWh	0,082100	2 0,16
Perdite di rete ore di fuori picco		€/kWh	0,062100	3 0,19
Corrispettivo di Sbilanciamento		€/kWh	0,000478	56 0,03
Reintegro Salvaguardia Transitoria		€/kWh	0,000708	56 0,04
Dispacciamento		€/kWh	0,008789	56 0,49
Energia ore di picco	dal 01/11/15 al 30/11/15	€/kWh	0,082010	9 0,74
Energia ore di fuori picco		€/kWh	0,062010	23 1,43
Perdite di rete ore di picco		€/kWh	0,082010	1 0,08
Perdite di rete ore di fuori picco		€/kWh	0,062010	2 0,12
Reintegro Salvaguardia Transitoria		€/kWh	0,000708	32 0,02
Dispacciamento		€/kWh	0,008811	32 0,28
<b>TOTALE SERVIZI RETE</b>				<b>54,00</b>
<b>Quota fissa</b>				
Quota fissa	dal 01/10/15 al 31/10/15	€/cliente/mese	15,395200	mesi 1 15,40
Quota fissa	dal 01/11/15 al 30/11/15	€/cliente/mese	15,395200	mesi 1 15,40
<b>Quota potenza</b>				
Quota potenza	dal 01/10/15 al 31/10/15	€/kW di potenza impegnata/mese	2,558933	kW 3,0 mesi 1 7,68
Quota potenza	dal 01/11/15 al 30/11/15	€/kW di potenza impegnata/mese	2,558933	kW 3,0 mesi 1 7,68
<b>Quota variabile</b>				
Energia attiva	dal 01/10/15 al 31/10/15	€/kWh	0,089142	56 4,99
Energia attiva	dal 01/11/15 al 30/11/15	€/kWh	0,089142	32 2,85
<b>TOTALE IMPOSTE</b>				<b>1,10</b>
<b>Accisa sull'energia elettrica</b>				
Accisa sull'energia elettrica (entro 200000)	dal 01/10/15 al 31/10/15	€/kWh	0,012500	56 0,70
Accisa sull'energia elettrica (entro 200000)	dal 01/11/15 al 30/11/15	€/kWh	0,012500	32 0,40
<b>TOTALE FORNITURE DI ENERGIA ELETTRICA E IMPOSTE</b>				<b>75,06</b>
<b>TOTALE NETTO IVA</b>				<b>75,06</b>
<b>IVA 22% SU IMPONIBILE DI EURO 75,06</b>				<b>16,51</b>
<b>TOTALE BOLLETTA</b>				<b>91,57</b>





<b>UFFICIO CONTRATTI E ACQUISTI</b> verifica condizione, ordine e contratto	
Contr. Rep. n° _____ del _____	
Conv. n° _____ del _____	
Determ. A.D. n° _____ del _____	
Delib. C.A. n° <u>Ar. 24 SKI</u> del _____	
Data scadenza pagamento _____	
DATA <u>12 FEB 2016</u>	L'ADDETTO AL RISCONTRO 
<b>IL RESP. UNITA' CONTRATTI</b> per supervisione	
DATA <u>12 FEB 2016</u>	FIRMA 


<b>UFFICIO RAGIONERIA</b> verifica dati contabili	
data scadenza pagamento indicata in fattura _____	
data scadenza di pagamento presunta _____	
DATA <u>08 GEN 2016</u>	FIRMA DEL RESPONSABILE 
<b>IL RESP. UNITA' CONTABILITA' E BILANCIO</b> per supervisione	
DATA <u>07-03-2016</u>	FIRMA 

<b>IL CAPO AREA INFORMATICA E STATISTICA</b> verifica dati tecnici	
Data scadenza pagamento _____	
DATA _____	FIRMA _____

<b>UNITA' AA.GG. E PP.RR.</b> verifica conferimento incarico	
Conferimento del ..... Prot. ....	
<b>IL CAPO UNITA' AA.GG. E PP.RR.</b>	
DATA _____	FIRMA _____

<b>UFFICIO PERSONALE</b> verifica visite di accertamento sanitario del personale	
Data scadenza pagamento _____	
DATA _____	FIRMA DEL RESPONSABILE _____
<b>IL RESP. UNITA' PERSONALE</b> per supervisione	
DATA _____	FIRMA _____

<b>UFFICIO MAGAZZINO</b> verifica quantità, documenti e condizioni contrattuali	
Contr. Rep. n. _____ del _____	
Delib. C.A. n. _____ del _____	
Delib. C.A. n. _____ del _____	
Delib. C.A. n. _____ del _____	
Data scadenza pagamento _____	
DATA _____	FIRMA DEL RESPONSABILE _____
<b>IL RESP. UNITA' TECNICA</b> per supervisione	
DATA _____	FIRMA DEL RESPONSABILE _____

<b>UFFICIO TECNICO</b> verifica perfetta esecuzione lavori	
Data scadenza pagamento _____	
DATA _____	FIRMA DEL RESPONSABILE 
<b>IL RESPONSABILE UNITA' TECNICA</b> per supervisione	
DATA _____	FIRMA DEL RESPONSABILE _____

NOTE:

---



---



---



CASELLA POSTALE 8080  
85100 POTENZA

A.M.A.T. Agenzia per la mobilità nell'area di Taranto

Prot. n. **23680**

del **21 DIC 2015**

- AD Amministratore Delegato
- DG Direttore Generale
- DA Direttore Amministrativo
- DT Direttore Tecnico
- UAP Appalti / Contratti
- UCCM Commerciale / Marketing
- UCC Contabilità Bilancio
- UES Esercizio / Sosta
- UIS Informatica / Statistica
- UMT Manutenzione / Tecnica
- URU Risorse Umane
- UAG Affari Gen. PP.RR. SINISTRI
- RAG Ufficio Ragioneria
- STQ Staff Qualità

Enel Energia - Mercato libero dell'energia

**DATI CLIENTE**

Numero cliente: **968 651 685**

Partita IVA: **00146330733**

Codice Fiscale: **00146330733**



DC01L0003  
0053 6073  
RNL500006F00010001 MI03 01  
23282610 MEA65719001364  
6166 4 DC01L0003 A

A.M.A.T.S.P.A.  
c/o A.M.A.T.S.P.A.  
VIA CESARE BATTISTI 657  
74121 TARANTO TA

**22 DIC 2015**

CC 270

**DATI FORNITURA**

Le stiamo fornendo energia in  
A.m.a.t S.p.a.  
PIAZZA RAMELLINI G SN - 74121 TARANTO TA  
Codice POD: IT001E74331355

SEGNALAZIONE GUASTI  
**803500 Numero Verde**  
da rete fissa e cellulare  
tutti i giorni 24 ore su 24

PER INFORMAZIONI E RECLAMI SCRITTI  
Casella Postale 8080 - 85100 Potenza

SERVIZIO CLIENTI  
**www.enelenergia.it**  
800.900.860 Numero verde  
gratuito da tutti i numeri nazionali  
tutti i giorni 24 ore su 24  
Punto Enel, scopri quello più vicino su [www.enelenergia.it](http://www.enelenergia.it)

**BOLLETTA PER LA FORNITURA DI ENERGIA ELETTRICA**

N. fattura 2659669027 del 08/12/2015 Periodo ottobre - novembre 2015

**Totale da pagare entro il 23/12/2015:**

**euro 156,94**

I suoi precedenti pagamenti al momento risultano regolari.

Come da lei richiesto, l'importo sarà addebitato nel giorno esatto della scadenza su conto corrente presso: MONTE DEI PASCHI DI SIENA SPA.

**TIPOLOGIA DI CONTRATTO:  
UTENZA USI DIVERSI BASSA TENSIONE**

- Tipologia offerta Energia Flessibile
- Tensione di fornitura 380 V - Bassa Tensione
  - Potenza contrattualmente impegnata 15,0 kW (chilowatt)
  - Potenza disponibile 16,5 kW (chilowatt)
  - Data di attivazione della fornitura 01/01/2014
  - Tipologia di contatore Elettronico gestito per fasce (EF)
  - Consumo Annuo 0 kWh

**RIEPILOGO LETTURE E PRELIEVI**

Periodo di riferimento **ottobre - novembre 2015**

	Energia attiva Lett. Precedente (rilevata)	Energia attiva Lett. Attuale (rilevata)	Consumo Energia Attiva (kWh)
	30/09/2015	30/11/2015	
F1	65.486	65.486	0
F2	54.002	54.002	0
F3	297.408	297.408	0
Totale			0

**RIEPILOGO IMPORTI**

Totale servizi di vendita	12,42
Totale servizi di rete	116,22
<b>Totale energia elettrica fornita ed imposte</b>	<b>128,64</b>
<b>Totale netto iva</b>	<b>128,64</b>
IVA 22% (su imponibile di euro 128,64)	28,30
<b>TOTALE DELLA BOLLETTA</b>	<b>156,94</b>

Sul retro del foglio trova il dettaglio importi della bolletta.

QUALITA' DEI SERVIZI TELEFONICI: NEL SECONDO SEMESTRE 2014 ENEL ENERGIA E' PRIMA NELLA CLASSIFICA AEEGSI PER IL MIGLIOR CALL CENTER DEL MERCATO LIBERO.

N. RIC. \_\_\_\_\_ | N. IVA **3582**  
DATA DI REGISTR. **20 DIC 2015**

## DETTAGLIO DELLE LETTURE E DEI CONSUMI FATTURATI

Abbiamo calcolato questa bolletta di **conguaglio** tenendo conto delle letture di seguito esposte

Energia Attiva			Energia Reattiva			Tipologia
Data	F1	F2	F3	F1	F2	F3
30/09/2015	65.486	54.002	297.408	0	0	0
31/10/2015	65.486	54.002	297.408	0	0	0
30/11/2015	65.486	54.002	297.408	0	0	0

Energia Attiva		Energia Reattiva	
F1	kWh 0	F1	kVarh 0
F2	kWh 0	F2	kVarh 0
F3	kWh 0	F3	kVarh 0
Consumi rilevati kWh 0		Consumi rilevati kVarh 0	

Energia Attiva	
picco	kWh 0
fuori picco	kWh 0
Consumi fatturati kWh 0	

## DETTAGLIO IMPORTI IN BOLLETTA

	Unità di misura	Prezzi Unitari	Quantità	Totale euro
<b>TOTALE SERVIZI DI VENDITA</b>				<b>12,42</b>
<b>Quota fissa vendita</b>				
Commercializzazione vendita	dal 01/10/15 al 31/10/15	€/cliente/mese	6,208375	mesi 1 6,21
Commercializzazione vendita	dal 01/11/15 al 30/11/15	€/cliente/mese	6,208375	mesi 1 6,21
<b>TOTALE SERVIZI RETE</b>				<b>116,22</b>
<b>Quota fissa</b>				
Quota fissa	dal 01/10/15 al 31/10/15	€/cliente/mese	15,437125	mesi 1 15,44
Quota fissa	dal 01/11/15 al 30/11/15	€/cliente/mese	15,437125	mesi 1 15,44
<b>Quota potenza</b>				
Quota potenza	dal 01/10/15 al 31/10/15	€/kW di potenza impegnata/mese	2,844850	kW 15,0 mesi 1 42,67
Quota potenza	dal 01/11/15 al 30/11/15	€/kW di potenza impegnata/mese	2,844850	kW 15,0 mesi 1 42,67
<b>TOTALE FORNITURE DI ENERGIA ELETTRICA E IMPOSTE</b>				<b>128,64</b>
<b>TOTALE NETTO IVA</b>				<b>128,64</b>
<b>IVA 22% SU IMPONIBILE DI EURO 128,64</b>				<b>28,30</b>
<b>TOTALE BOLLETTA</b>				<b>156,94</b>

## COMUNICAZIONI RELATIVE ALLA SUA FORNITURA

C'è una nuova bolletta in arrivo! Dal 1° Gennaio e per consumi successivi a questa data, riceverà una bolletta più semplice per luce e gas.

Lo ha previsto la Delibera 501/2014/R/COM dell'Autorità per l'energia elettrica, il gas e il sistema idrico, per esporre in modo chiaro e sintetico le voci più importanti che di solito vengono consultate, con la possibilità di visualizzare gli elementi di dettaglio nell'area riservata su [enelenergia.it](http://enelenergia.it).

Se vorrà ricevere sempre gli elementi di dettaglio, sono a sua disposizione diverse modalità: visitare [enelenergia.it](http://enelenergia.it), recarsi presso il Punto Enel più vicino, chiamare il Numero Verde 800 900 860.

**Non è ancora registrato all'Area Clienti? Cosa aspetta, bastano pochi passi.**

**Se non l'ha ancora fatto, scelga Bolletta Web: un modo gratuito, sicuro e veloce per ricevere le sue bollette, comodo per lei e vantaggioso per l'ambiente.**

Gentile Cliente,

con riferimento al Contratto da Lei sottoscritto, La informiamo che l'energia elettrica oggetto della presente fornitura è comprensiva del quantitativo di energia di importazione e di energia cosiddetta CIP6 (Rif. D.M. 21.11.2000) sotteso alla capacità conseguita da Enel Energia a seguito di apposita delega da Lei rilasciata, secondo quanto indicato nelle CGF.

### Periodicità di Fatturazione

Le fatture saranno emesse con riferimento ai consumi di ogni mese e secondo un intervallo minimo di 20 giorni tra l'emissione di 2 fatture consecutive nel caso la sua fatturazione sia mensile, ovvero, le fatture saranno emesse con riferimento ai consumi di ogni bimestre e secondo un intervallo minimo di 1 mese tra l'emissione di 2 fatture consecutive nel caso



la sua fatturazione sia bimestrale.

## INFORMAZIONI PER I CLIENTI

**Qualità dei servizi telefonici:** Enel Energia si conferma leader nella qualità dei servizi telefonici offerti sul mercato libero secondo quanto stabilito dall'Autorità per l'energia elettrica il gas e il sistema idrico. La classifica, riferita al II semestre 2014, mette a confronto le principali 38 aziende di vendita di energia elettrica e gas con più di 50 mila clienti ed è basata su una serie di punteggi assegnati ai singoli call center per i livelli di qualità effettivamente offerti ai consumatori, quali la disponibilità di linee telefoniche, i tempi di attesa, la chiarezza delle risposte, la cortesia degli operatori, la capacità di risolvere il problema nel minor tempo possibile.

### Piano Salva black out (PESE).

Il PESE, applicato dalle aziende distributrici su disposizione della società Terna - Rete elettrica nazionale S.p.A., è stato predisposto per ridurre, in caso di necessità, i carichi di energia in maniera selettiva e programmata, evitando così black out incontrollati. Tutte le utenze interessate dal Piano sono suddivise in gruppi di distacco e, in caso di applicazione del PESE, per ogni gruppo sono previsti turni di distacco a rotazione della durata massima giornaliera di un'ora e mezza. Per sapere quando è prevista l'eventuale sospensione del servizio elettrico, può contattare il suo Distributore Competente. Sul nostro sito [www.enelenergia.it](http://www.enelenergia.it) è possibile consultare l'elenco dei principali distributori.

I clienti finali domestici in gravi condizioni di salute che hanno documentato l'utilizzo di apparecchiature elettromedicali necessarie per la loro esistenza in vita con le modalità previste dalle norme sul "bonus elettrico" (Decreto 28 dicembre 2007 del Ministro dello Sviluppo Economico e Delibera dell'Autorità per l'energia elettrica il gas e il sistema idrico ARG/elt 117/08), sono di norma non interrompibili ai fini del PESE. Questi clienti possono essere comunque distaccati, se ciò è indispensabile per attuare il PESE, per il tempo strettamente necessario; in tale evenienza, riceveranno un preavviso personalizzato (art. 3 Delibera AEEGSI ARG/elt 117/08 e successive modifiche e integrazioni).

### È possibile pagare la bolletta utilizzando le seguenti modalità:

- **Domiciliazione su conto corrente bancario o postale:** informazioni e attivazione chiamando l'800 900 860, su [www.enelenergia.it](http://www.enelenergia.it) o presso il suo istituto finanziario.
- **Bonifico bancario** ad Enel Energia S.p.A. utilizzando i seguenti dati: Intesa Sanpaolo S.p.A. - Sede di Roma - Via del Corso, 226 - 00187 Roma - c/c 051014470177 - IBAN: IT18Y0306905020051014470177. All'atto del bonifico si prega inserire nella causale i seguenti dati: ZZZ.2659669027.20151208.ZZZ
- **Bollettino** di conto corrente postale, presso i supermercati COOP, le tabaccherie e bar abilitati al servizio e collegati alla rete Lottomatica Italia Servizi, Sisal Pay, CityPoste Payment e PayTipper fino a un importo di 999,99 euro, oppure tramite il servizio bancario CBill.
- **Carta di credito**, My Bank e Paypal registrandosi nell'Area Clienti su [www.enelenergia.it](http://www.enelenergia.it) e pagando online.

### Contatti utili per reclami.

La informiamo che per eventuali reclami è possibile utilizzare la Casella Postale 8080 - 85100 Potenza -

La comunicazione dovrà contenere i seguenti dati minimi necessari:

- a) nome e cognome; b) numero cliente ed indirizzo di fornitura;  
c) indirizzo postale o telematico presso cui si desidera ricevere la risposta; d) il servizio a cui si riferisce il reclamo (elettrico, gas, entrambi).

**Aggiornamento corrispettivi.** In questa fattura sono stati aggiornati i seguenti corrispettivi:

Dispacciamento, come da delibera ARG/elt n.111/06 aggiornato da Terna

Servizi di rete, come da delibere ARG/elt n.451/15

Composizione del mix energetico utilizzato per la produzione dell'energia elettrica venduta dall'impresa nei due anni precedenti (dati forniti da GSE ai sensi del decreto MSE del 31/7/2009)	Anno 2012		Anno 2013	
	%	%	%	%
Fonti primarie utilizzate				
- Fonti rinnovabili	46,95%	57,84%	30,70%	37,50%
- Carbone	14,43%	12,44%	18,90%	18,50%
- Gas Naturale	30,42%	22,93%	39,10%	33,70%
- Prodotti petroliferi	1,00%	0,69%	1,30%	1,00%
- Nucleare	2,72%	2,94%	4,20%	4,70%
- Altre fonti	4,48%	3,15%	5,80%	4,60%







CASSELLA POSTALE 8080  
85100 POTENZA

Azienda per la mobilità nell'area di Taranto

Prot. n. **23680**

del **21 DIC. 2015**

- AD Amm.re Delegato
- DG Direttore Generale
- DA Direttore Amministrativo
- DT Direttore Tecnico
- UAP Appalti / Contratti
- UCCA Commerciale / Marketing
- UCCB Contabilità Bilancio
- UES Esercizio / Sosta
- UIS Informatica / Statistica
- UMT Manutenzione / Tecnica
- URU Risorse Umane
- UAG Affari Gen. PP.RR. SINISTRI
- PAG Ufficio Ragioneria
- STQ Staff Qualità

## DATI FORNITURA

Le stiamo fornendo energia in  
A.m.a.t S.p.a.  
PIAZZA RAMELLINI G SN - 74121 TARANTO TA  
Codice POD: IT001E74331355

Enel Energia - Mercato libero dell'energia

## DATI CLIENTE

Numero cliente: **968 651 685**  
Partita IVA: 00146330733  
Codice Fiscale: 00146330733



DCOIL0003  
0053 6073  
RNL500D06F00010001 MI03 D1  
23282610 MEA65719001364  
6166 4 DCOI10003 A

A.M.A.T S.P.A.  
c/o A.M.A.T S.P.A.  
VIA CESARE BATTISTI 657  
74121 TARANTO TA

22 DIC 2015

SEGNALAZIONE GUASTI  
**803500 Numero Verde**  
da rete fissa e cellulare  
tutti i giorni 24 ore su 24

PER INFORMAZIONI E RECLAMI SCRITTI  
Casella Postale 8080 - 85100 Potenza

SERVIZIO CLIENTI  
[www.enelenergia.it](http://www.enelenergia.it)  
800 900 860 Numero verde  
gratuito da tutti i numeri nazionali  
tutti i giorni 24 ore su 24  
Punto Enel, scopri quello più vicino su [www.enelenergia.it](http://www.enelenergia.it)

## BOLLETTA PER LA FORNITURA DI ENERGIA ELETTRICA

N. fattura 2659669027 del 08/12/2015 Periodo ottobre - novembre 2015

**Totale da pagare entro il 23/12/2015:**

euro **156,94**

I suoi precedenti pagamenti al momento risultano regolari.

Come da lei richiesto, l'importo sarà addebitato nel giorno esatto della scadenza su conto corrente presso: MONTE DEI PASCHI DI SIENA SPA.

### TIPOLOGIA DI CONTRATTO:

#### UTENZA USI DIVERSI BASSA TENSIONE

- Tipologia offerta Energia Flessibile
- Tensione di fornitura 380 V - Bassa Tensione
- Potenza contrattualmente impegnata 15,0 kW (chilowatt)
- Potenza disponibile 16,5 kW (chilowatt)
- Data di attivazione della fornitura 01/01/2014
- Tipologia di contatore Elettronico gestito per fasce (EF)
- Consumo Annuo 0 kWh

## RIEPILOGO LETTURE E PRELIEVI

Periodo di riferimento ottobre - novembre 2015

	Energia attiva Lett. Precedente (rilevata) 30/09/2015	Energia attiva Lett. Attuale (rilevata) 30/11/2015	Consumo Energia Attiva (kWh)
F1	65.486	65.486	0
F2	54.002	54.002	0
F3	297.408	297.408	0
Totale			0

## RIEPILOGO IMPORTI

Totale servizi di vendita	12,42
Totale servizi di rete	116,22
<b>Totale energia elettrica fornita ed imposte</b>	<b>128,64</b>
<b>Totale netto iva</b>	<b>128,64</b>
IVA 22% (su imponibile di euro 128,64)	28,30
<b>TOTALE DELLA BOLLETTA</b>	<b>156,94</b>

Sul retro del foglio trova il dettaglio importi della bolletta.

QUALITA' DEI SERVIZI TELEFONICI: NEL SECONDO SEMESTRE 2014 ENEL ENERGIA E' PRIMA NELLA CLASSIFICA AEEGSI PER IL MIGLIOR CALL CENTER DEL MERCATO LIBERO.

N. RIC. \_\_\_\_\_ N. IVA **3582**  
DATA DI REGISTRA. **10 DIC 2015**

<b>UFFICIO CONTRATTI E ACQUISTI</b> verifica condizione, ordine e contratto	
Contr. Rep. n° _____ del _____	
Conv. n° _____ del _____	
Determ. A.D. n° _____ del _____	
Delib. C.A. n° _____ del _____	
Data scadenza pagamento	
DATA	L'ADDETTO AL RISCONTRO
<b>IL RESP. UNITA' CONTRATTI</b> per supervisione	
DATA	FIRMA

<b>UFFICIO PERSONALE</b> verifica visite di accertamento sanitario del personale	
Data scadenza pagamento	
DATA	FIRMA DEL RESPONSABILE
<b>IL RESP. UNITA' PERSONALE</b> per supervisione	
DATA	FIRMA

<b>UFFICIO RAGIONERIA</b> verifica dati contabili	
data scadenza pagamento indicata in fattura	
data scadenza di pagamento presunta	
DATA	FIRMA DEL RESPONSABILE
<b>IL RESP. UNITA' CONTABILITA' E BILANCIO</b> per supervisione	
DATA	FIRMA

<b>UFFICIO MAGAZZINO</b> verifica quantità, documenti e condizioni contrattuali	
Contr. Rep. n. _____ del _____	
Delib. C.A. n. _____ del _____	
Delib. C.A. n. _____ del _____	
Delib. C.A. n. _____ del _____	
Data scadenza pagamento	
DATA	FIRMA DEL RESPONSABILE
<b>IL RESP. UNITA' TECNICA</b> per supervisione	
DATA	FIRMA DEL RESPONSABILE

<b>IL CAPO AREA INFORMATICA E STATISTICA</b> verifica dati tecnici	
Data scadenza pagamento	
DATA	FIRMA

<b>UFFICIO TECNICO</b> verifica perfetta esecuzione lavori	
Data scadenza pagamento	
DATA	FIRMA DEL RESPONSABILE
<b>IL RESPONSABILE UNITA' TECNICA</b> per supervisione	
DATA	FIRMA DEL RESPONSABILE

<b>UNITA' AA.GG. E PP.RR.</b> verifica conferimento incarico	
Conferimento del ..... Prot. ....	
<b>IL CAPO UNITA' AA.GG. E PP.RR.</b>	
DATA	FIRMA

NOTE:

---



---



---

## DETTAGLIO DELLE LETTURE E DEI CONSUMI FATTURATI

Abbiamo calcolato questa bolletta di congruaggio tenendo conto delle letture di seguito esposte

Data	Energia Attiva			Energia Reattiva			ipotesi
	F1	F2	F3	F1	F2	F3	
30/09/2015	65,486	54,002	297,408	0	0	0	(rilevata)
31/10/2015	65,486	54,002	297,408	0	0	0	(rilevata)
30/11/2015	65,486	54,002	297,408	0	0	0	(rilevata)

Energia Attiva		Energia Reattiva	
F1	kWh 0	F1	kVarh 0
F2	kWh 0	F2	kVarh 0
F3	kWh 0	F3	kVarh 0
Consumi rilevati kWh 0		Consumi rilevati kVarh 0	

Energia Attiva	
picco	kWh 0
fuori picco	kWh 0
Consumi fatturati	kWh 0

## DETTAGLIO IMPORTI IN BOLLETTA

	Unità di misura	Prezzi Unitari	Quantità	Totale euro
<b>TOTALE SERVIZI VENDITA</b>				<b>12,42</b>
Quota fissa vendita				
Commercializzazione vendita	dal 01/10/15 al 31/10/15	€/cliente/mese	6,208375	mesi 1 6,21
Commercializzazione vendita	dal 01/11/15 al 30/11/15	€/cliente/mese	6,208375	mesi 1 6,21
<b>TOTALE SERVIZI RETE</b>				<b>115,22</b>
Quota fissa				
Quota fissa	dal 01/10/15 al 31/10/15	€/cliente/mese	15,437125	mesi 1 15,44
Quota fissa	dal 01/11/15 al 30/11/15	€/cliente/mese	15,437125	mesi 1 15,44
Quota potenza				
Quota potenza	dal 01/10/15 al 31/10/15	€/kW di potenza impegnata/mese	2,844850	kW 15,0 mesi 1 42,67
Quota potenza	dal 01/11/15 al 30/11/15	€/kW di potenza impegnata/mese	2,844850	kW 15,0 mesi 1 42,67
<b>TOTALE FORNITURE DI ENERGIA ELETTRICA E IMPOSTE</b>				<b>128,64</b>
<b>TOTALE NETTO IVA</b>				<b>128,64</b>
<b>IVA 22% SU IMPONIBILE DI EURO</b>				<b>128,64</b>
<b>TOTALE BOLLETTA</b>				<b>156,94</b>

## COMUNICAZIONI RELATIVE ALLA SUA FORNITURA

C'è una nuova bolletta in arrivo! Dal 1° Gennaio e per consumi successivi a questa data, riceverà una bolletta più semplice per luce e gas.

Lo ha previsto la Delibera 501/2014/R/COM dell'Autorità per l'energia elettrica, il gas e il sistema idrico, per esporre in modo chiaro e sintetico le voci più importanti che di solito vengono consultate, con la possibilità di visualizzare gli elementi di dettaglio nell'area riservata su enelenergia.it.

Se vorrà ricevere sempre gli elementi di dettaglio, sono a sua disposizione diverse modalità: visitare enelenergia.it, recarsi presso il Punto Enel più vicino, chiamare il Numero Verde 800 900 860.

Non è ancora registrato all'Area Clienti? Cosa aspetta, bastano pochi passi.

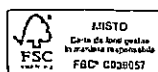
Se non l'ha ancora fatto, scelga Bolletta Web: un modo gratuito, sicuro e veloce per ricevere le sue bollette, comodo per lei e vantaggioso per l'ambiente.

Gentile Cliente,

con riferimento al Contratto da Lei sottoscritto, La informiamo che l'energia elettrica oggetto della presente fornitura è comprensiva del quantitativo di energia di importazione e di energia cosiddetta CIP6 (Rif. D.M. 21.11.2000) sottose alla capacità conseguita da Enel Energia a seguito di apposita delega da Lei rilasciata, secondo quanto indicato nelle CGF

**Periodicità di Fatturazione**

Le fatture saranno emesse con riferimento ai consumi di ogni mese e secondo un intervallo minimo di 20 giorni tra l'emissione di 2 fatture consecutive nel caso la sua fatturazione sia mensile, ovvero, le fatture saranno emesse con riferimento ai consumi di ogni bimestre e secondo un intervallo minimo di 1 mese tra l'emissione di 2 fatture consecutive nel caso





<b>UFFICIO CONTRATTI E ACQUISTI</b> verifica condizione, ordine e contratto	
Contr. Rep. n° _____ del _____	
Conv. n° _____ del _____	
Determ. A.D. n° _____ del _____	
Delib. C.A. n° <i>nr. 24 Str</i> del _____	
Data scadenza pagamento <i>12/1</i>	
DATA <i>12 GEN 2016</i>	L'ADDETTO AL RISCONTRO
IL RESP. UNITA' CONTRATTI per supervisione	
DATA <i>12/01/16</i>	FIRMA <i>[Signature]</i>

<b>UFFICIO RAGIONERIA</b> verifica dati contabili	
data scadenza pagamento indicata in fattura	
data scadenza di pagamento presunta	
DATA <i>08 GEN. 2016</i>	FIRMA DEL RESPONSABILE <i>[Signature]</i>
IL RESP. UNITA' CONTABILITA' E BILANCIO per supervisione	
DATA <i>07/03/2016</i>	FIRMA <i>[Signature]</i>

<b>IL CAPO AREA INFORMATICA E STATISTICA</b> verifica dati tecnici	
Data scadenza pagamento	
DATA	FIRMA

<b>UNITA' AA.GG. E PP.RR.</b> verifica conferimento incarico	
Conferimento del ..... Prof. ....	
IL CAPO UNITA' AA.GG. E PP.RR.	
DATA	FIRMA

<b>UFFICIO PERSONALE</b> verifica visite di accertamento sanitario del personale	
Data scadenza pagamento	
DATA	FIRMA DEL RESPONSABILE
IL RESP. UNITA' PERSONALE per supervisione	
DATA	FIRMA

<b>UFFICIO MAGAZZINO</b> verifica quantità, documenti e condizioni contrattuali	
Contr. Rep. n. _____ del _____	
Delib. C.A. n. _____ del _____	
Delib. C.A. n. _____ del _____	
Delib. C.A. n. _____ del _____	
Data scadenza pagamento	
DATA	FIRMA DEL RESPONSABILE
IL RESP. UNITA' TECNICA per supervisione	
DATA	FIRMA DEL RESPONSABILE

<b>UFFICIO TECNICO</b> verifica perfetta esecuzione lavori	
Data scadenza pagamento	
DATA	FIRMA DEL RESPONSABILE <i>[Signature]</i>
IL RESPONSABILE UNITA' TECNICA per supervisione	
DATA	FIRMA DEL RESPONSABILE

NOTE:



CASSELLA POSTALE 8080  
85100 POTENZA

**A.M.A.T.**  
Azienda per la mobilità nell'area di Taranto

23679  
71 DIC. 2015

- AD Amministratore Delegato
- DG Direttore Generale
- DA Direttore Amministrativo
- DT Direttore Tecnico
- AP Appalti / Contratti
- MC Commercialista / Marketing
- CB Contabilità / Bilancio
- ES Esercizio / Sosta
- IS Informatica / Statistica
- MT Manutenzione / Tecnica
- RU Risorse Umane
- AG Affari Gen. P.P.R.R. SINISTRI
- RG Ufficio Ragioneria
- SQ Staff Qualità

Enel Energia - Mercato libero dell'energia

**DATI CLIENTE**

Numero cliente: **968 651 634**  
Partita IVA: 00146330733  
Codice Fiscale: 00146330733



DCOIL0003  
0053 6073  
RNL500006F00010001 MI03 01  
23282610 MEA65719001365  
6165 4- DCOIL0003 A

A.M.A.T.S.P.A.  
c/o A.M.A.T.S.P.A.  
VIA CESARE BATTISTI 657  
74121 TARANTO TA

22 DIC 2015

CC 271

**DATI FORNITURA**

Le stiamo fornendo energia in  
A.m.a.t S.p.a.  
VIA COLOMBO C SN - 74123 TARANTO TA  
Codice POD: IT001E89418036

SEGNALAZIONE GUASTI  
**803500 Numero Verde**  
da rete fissa e cellulare  
tutti i giorni 24 ore su 24

PER INFORMAZIONI E RECLAMI SCRITTI  
Casella Postale 8080 - 85100 Potenza

SERVIZIO CLIENTI  
**www.enelenergia.it**  
800.900.860 Numero verde  
gratuito da tutti i numeri nazionali  
tutti i giorni 24 ore su 24  
Punto Enel, scopri quello più vicino su [www.enelenergia.it](http://www.enelenergia.it)

**BOLLETTA PER LA FORNITURA DI ENERGIA ELETTRICA**

N. fattura 2659669026 del 08/12/2015 Periodo ottobre - novembre 2015

**Totale da pagare entro il 23/12/2015:**

**euro 71,47**

I suoi precedenti pagamenti al momento risultano regolari.

Come da lei richiesto, l'importo sarà addebitato nel giorno esatto della scadenza su conto corrente presso: MONTE DEI PASCHI DI SIENA SPA.

**TIPOLOGIA DI CONTRATTO:  
UTENZA USI DIVERSI BASSA TENSIONE**

- Tipologia offerta Energia Flessibile
- Tensione di fornitura 220 V - Bassa Tensione
  - Potenza contrattualmente impegnata 3,0 kW (chilowatt)
  - Potenza disponibile 3,3 kW (chilowatt)
  - Data di attivazione della fornitura 01/01/2014
  - Tipologia di contatore Elettronico gestito per fasce (EF)
  - Consumo Annuo 6 kWh

**RIEPILOGO LETTURE E PRELIEVI**

Periodo di riferimento	ottobre - novembre 2015		
	Energia attiva Lett. Precedente (rilevata) 30/09/2015	Energia attiva Lett. Attuale (rilevata) 30/11/2015	Consumo Energia Attiva (kWh)
F1	1.265	1.265	0
F2	776	776	0
F3	1.059	1.059	0
Totale			0

**RIEPILOGO IMPORTI**

Totale servizi di vendita	12,42
Totale servizi di rete	46,16
<b>Totale energia elettrica fornita ed imposte</b>	<b>58,58</b>
<b>Totale netto iva</b>	<b>58,58</b>
IVA 22% (su imponibile di euro 58,58)	12,89
<b>TOTALE DELLA BOLLETTA</b>	<b>71,47</b>

Sul retro del foglio trova il dettaglio importi della bolletta.

QUALITA' DEI SERVIZI TELEFONICI: NEL SECONDO SEMESTRE 2014 ENEL ENERGIA E' PRIMA NELLA CLASSIFICA AEEGSI PER IL MIGLIOR CALL CENTER DEL MERCATO LIBERO.

N. RIC. \_\_\_\_\_ N. IVA **3583**  
DATA DI REGISTR. **7-0-010-215**



## DETTAGLIO DELLE LETTURE E DEI CONSUMI FATTURATI

Abbiamo calcolato questa bolletta di **conguaglio** tenendo conto delle letture di seguito esposte

Data	Energia Attiva			Energia Reattiva			Tipo
	F1	F2	F3	F1	F2	F3	
30/09/2015	1.265	776	1.059	0	0	0	(rilevata)
31/10/2015	1.265	776	1.059	0	0	0	(rilevata)
30/11/2015	1.265	776	1.059	0	0	0	(rilevata)

Energia Attiva		Energia Reattiva	
F1	kWh 0	F1	kVarh 0
F2	kWh 0	F2	kVarh 0
F3	kWh 0	F3	kVarh 0
Consumi rilevati kWh 0		Consumi rilevati kVarh 0	

Energia Attiva	
picco	kWh 0
fuori picco	kWh 0
Consumi fatturati kWh 0	

## DETTAGLIO IMPORTI IN BOLLETTA

	Unità di misura	Prezzi Unitari	Quantità	Totale (euro)
<b>TOTALE SERVIZI DI VENDITA</b>				<b>12,42</b>
<b>Quota fissa vendita</b>				
Commercializzazione vendita	dal 01/10/15 al 31/10/15	€/cliente/mese	6,208375	mesi 1 6,21
Commercializzazione vendita	dal 01/11/15 al 30/11/15	€/cliente/mese	6,208375	mesi 1 6,21
<b>TOTALE SERVIZI RETE</b>				<b>46,16</b>
<b>Quota fissa</b>				
Quota fissa	dal 01/10/15 al 31/10/15	€/cliente/mese	15,395200	mesi 1 15,40
Quota fissa	dal 01/11/15 al 30/11/15	€/cliente/mese	15,395200	mesi 1 15,40
<b>Quota potenza</b>				
Quota potenza	dal 01/10/15 al 31/10/15	€/kW di potenza impegnata/mese	2,558933	kW 3,0 mesi 1 7,68
Quota potenza	dal 01/11/15 al 30/11/15	€/kW di potenza impegnata/mese	2,558933	kW 3,0 mesi 1 7,68
<b>TOTALE FORNITURE DI ENERGIA ELETTRICA E IMPOSTE</b>				<b>58,58</b>
<b>TOTALE NETTO IVA</b>				<b>58,58</b>
<b>IVA 22% SU IMPONIBILE DI EURO 58,58</b>				<b>12,89</b>
<b>TOTALE BOLLETTA</b>				<b>71,47</b>

## COMUNICAZIONI RELATIVE ALLA SUA FORNITURA

C'è una nuova bolletta in arrivo! Dal 1° Gennaio e per consumi successivi a questa data, riceverà una bolletta più semplice per luce e gas. Lo ha previsto la Delibera 501/2014/R/COM dell'Autorità per l'energia elettrica, il gas e il sistema idrico, per esporre in modo chiaro e sintetico le voci più importanti che di solito vengono consultate, con la possibilità di visualizzare gli elementi di dettaglio nell'area riservata su [enelenergia.it](http://enelenergia.it).

Se vorrà ricevere sempre gli elementi di dettaglio, sono a sua disposizione diverse modalità: visitare [enelenergia.it](http://enelenergia.it), recarsi presso il Punto Enel più vicino, chiamare il Numero Verde 800 900 860.

Non è ancora registrato all'Area Clienti? Cosa aspetta, bastano pochi passi.

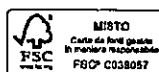
Se non l'ha ancora fatto, scelga **Bolletta Web**: un modo gratuito, sicuro e veloce per ricevere le sue bollette, comodo per lei e vantaggioso per l'ambiente.

**Consumo annuo.** Il suo consumo annuo in base ai dati in nostro possesso è 3 kWh nelle ore di picco e di 3 kWh nelle ore di fuori picco.

Gentile Cliente, con riferimento al Contratto da Lei sottoscritto, La informiamo che l'energia elettrica oggetto della presente fornitura è comprensiva del quantitativo di energia di importazione e di energia cosiddetta CIP6 (Rif. D.M. 21.11.2000) sotteso alla capacità conseguita da Enel Energia a seguito di apposita delega da Lei rilasciata, secondo quanto indicato nelle CGF.

### Periodicità di Fatturazione

Le fatture saranno emesse con riferimento ai consumi di ogni mese e secondo un intervallo minimo di 20 giorni tra l'emissione di 2 fatture consecutive nel caso la sua fatturazione



sia mensile, ovvero, le fatture saranno emesse con riferimento ai consumi di ogni bimestre e secondo un intervallo minimo di 1 mese tra l'emissione di 2 fatture consecutive nel caso la sua fatturazione sia bimestrale.

## INFORMAZIONI PER I CLIENTI

**Qualità dei servizi telefonici:** Enel Energia si conferma leader nella qualità dei servizi telefonici offerti sul mercato libero secondo quanto stabilito dall'Autorità per l'energia elettrica il gas e il sistema idrico. La classifica, riferita al II semestre 2014, mette a confronto le principali 38 aziende di vendita di energia elettrica e gas con più di 50 mila clienti ed è basata su una serie di punteggi assegnati ai singoli call center per i livelli di qualità effettivamente offerti ai consumatori, quali la disponibilità di linee telefoniche, i tempi di attesa, la chiarezza delle risposte, la cortesia degli operatori, la capacità di risolvere il problema nel minor tempo possibile.

### Piano Salva black out (PE SSE).

Il PE SSE, applicato dalle aziende distributrici su disposizione della società Terna - Rete elettrica nazionale S.p.A., è stato predisposto per ridurre, in caso di necessità, i carichi di energia in maniera selettiva e programmata, evitando così black out incontrollati. Tutte le utenze interessate dal Piano sono suddivise in gruppi di distacco e, in caso di applicazione del PE SSE, per ogni gruppo sono previsti turni di distacco a rotazione della durata massima giornaliera di un'ora e mezza. Per sapere quando è prevista l'eventuale sospensione del servizio elettrico, può contattare il suo Distributore Competente. Sul nostro sito [www.enelenergia.it](http://www.enelenergia.it) è possibile consultare l'elenco dei principali distributori.

I clienti finali domestici in gravi condizioni di salute che hanno documentato l'utilizzo di apparecchiature elettromedicali necessarie per la loro esistenza in vita con le modalità previste dalle norme sul "bonus elettrico" (Decreto 28 dicembre 2007 del Ministro dello Sviluppo Economico e Delibera dell'Autorità per l'energia elettrica il gas e il sistema idrico ARG/elt 117/08), sono di norma non interrompibili ai fini del PE SSE. Questi clienti possono essere comunque distaccati, se ciò è indispensabile per attuare il PE SSE, per il tempo strettamente necessario; in tale evenienza, riceveranno un preavviso personalizzato (art. 3 Delibera AEEGSI ARG/elt 117/08 e successive modifiche e integrazioni).

### È possibile pagare la bolletta utilizzando le seguenti modalità:

- **Domiciliazione su conto corrente bancario o postale:** informazioni e attivazione chiamando l'800 900 860, su [www.enelenergia.it](http://www.enelenergia.it) o presso il suo istituto finanziario.
- **Bonifico bancario ad Enel-Energia S.p.A.** utilizzando i seguenti dati: Intesa Sanpaolo S.p.A. - Sede di Roma - Via del Corso, 226 - 00187 Roma - c/c 051014470177 - IBAN: IT18Y0306905020051014470177. All'atto del bonifico si prega inserire nella causale i seguenti dati: ZZZ.2659669026.20151208.ZZZ
- **Bollettino di conto corrente postale,** presso i supermercati COOP, le tabaccherie e bar abilitati al servizio e collegati alla rete Lottomatica Italia Servizi, Sisal Pay, CityPoste Payment e PayTipper fino a un importo di 999,99 euro, oppure tramite il servizio bancario CBill.
- **Carta di credito,** My Bank e Paypal registrandosi nell'Area Clienti su [www.enelenergia.it](http://www.enelenergia.it) e pagando online.

### Contatti utili per reclami.

La informiamo che per eventuali reclami è possibile utilizzare la Casella Postale 8080 - 85100 Potenza -

La comunicazione dovrà contenere i seguenti dati minimi necessari:

- a) nome e cognome; b) numero cliente ed indirizzo di fornitura;  
c) indirizzo postale o telematico presso cui si desidera ricevere la risposta; d) il servizio a cui si riferisce il reclamo (elettrico, gas, entrambi).

### Aggiornamento corrispettivi. In questa fattura sono stati aggiornati i seguenti corrispettivi:

Dispacciamento, come da delibera ARG/elt n.111/06 aggiornato da Terna

Servizi di rete, come da delibere ARG/elt n.451/15

Fonti primarie utilizzate	Composizione del mix energetico utilizzato per la produzione dell'energia elettrica venduta dall'impresa nei due anni precedenti (dati forniti da GSE ai sensi del decreto MSE del 31/7/2009)		Composizione del mix medio nazionale utilizzato per la produzione dell'energia elettrica immessa nel sistema elettrico italiano nei due anni precedenti (dati forniti da GSE ai sensi del decreto MSE del 31/7/2009)	
	Anno 2012 %	Anno 2013 %	Anno 2012 %	Anno 2013 %
- Fonti rinnovabili	46,95%	57,84%	30,70%	37,50%
- Carbone	14,43%	12,44%	18,90%	18,50%
- Gas Naturale	30,42%	22,93%	39,10%	33,70%
- Prodotti petroliferi	1,00%	0,69%	1,30%	1,00%
- Nucleare	2,72%	2,94%	4,20%	4,70%
- Altre fonti	4,48%	3,15%	5,80%	4,60%







CASELLA POSTALE 8080  
85100 POTENZA

Agenda per la mobilità nell'area di Taranto

23679  
21 DIC. 2015

- AD Amministratore Delegato
- DG Direttore Generale
- DA Direttore Amministrativo
- DT Direttore Tecnico
- AP Appalti / Contratti
- CM Commerciale / Marketing
- CB Contabilità Bilancio
- ES Esercizio / Sosta
- IS Informatica / Statistica
- MT Manutenzione / Tecnica
- RU Risorse Umane
- AG Affari Gen. PP.RR. SINISTRI
- RG Ufficio Ragioneria
- SQ Staff Qualità

Enel Energia - Mercato libero dell'energia

**DATI CLIENTE**

Numero cliente: **968 651 634**  
Partita IVA: 00146330733  
Codice Fiscale: 00146330733



DC01L0003  
0053 6073  
RNL500006F00010001 N103 01  
232B2610 MEAG5719001365  
6165 4 DC01L0003 A

A.M.A.T.S.P.A.  
c/o A.M.A.T.S.P.A.  
VIA CESARE BATTISTI 657  
74121 TARANTO TA

22 DIC 2015

**DATI FORNITURA**

Le stiamo fornendo energia in  
A.m.a.t S.p.a.  
VIA COLOMBO C SN - 74123 TARANTO TA  
Codice POD: IT001E89418036

SEGNALAZIONE GUASTI  
**803500 Numero Verde**  
da rete fissa e cellulare  
tutti i giorni 24 ore su 24

PER INFORMAZIONI E RECLAMI SCRITTI  
Casella Postale 8080 - 85100 Potenza

SERVIZIO CLIENTI  
**www.enelenergia.it**  
800-900 860 Numero verde  
gratuito da tutti i numeri nazionali  
tutti i giorni 24 ore su 24  
Punto Enel, scopri quello più vicino su [www.enelenergia.it](http://www.enelenergia.it)

**BOLLETTA PER LA FORNITURA DI ENERGIA ELETTRICA**

N. fattura 2659669026 del 08/12/2015 Periodo ottobre - novembre 2015

**Totale da pagare entro il 23/12/2015:**

**euro 71,47**

I suoi precedenti pagamenti al momento risultano regolari.

Come da lei richiesto, l'importo sarà addebitato nel giorno esatto della scadenza su conto corrente presso: MONTE DEI PASCHI DI SIENA SPA.

**TIPOLOGIA DI CONTRATTO:**

**UTENZA USI DIVERSI BASSA TENSIONE**

- Tipologia offerta Energia Flessibile
- Tensione di fornitura 220 V - Bassa Tensione
- Potenza contrattualmente impegnata 3,0 kW (chilowatt)
- Potenza disponibile 3,3 kW (chilowatt)
- Data di attivazione della fornitura 01/01/2014
- Tipologia di contatore Elettronico gestito per fasce (EF)
- Consumo Annuo 6 kWh

**RIEPILOGO IMPORTI**

Totale servizi di vendita	12,42
Totale servizi di rete	34,16
Totale energia elettrica fornita ed imposte	58,58
<b>Totale netto iva</b>	<b>58,58</b>
IVA 22% (su imponibile di euro 58,58)	12,89
<b>TOTALE DELLA BOLLETTA</b>	<b>71,47</b>

**RIEPILOGO LETTURE E PRELIEVI**


Periodo di riferimento ottobre - novembre 2015

	Energia attiva lett. Precedente (rilevata) 30/09/2015	Energia attiva lett. Attuale (rilevata) 30/11/2015	Consumo Energia Attiva (kWh)
F1	1.265	1.265	0
F2	776	776	0
F3	1.059	1.059	0
<b>Totale</b>			<b>0</b>

Sul retro del foglio trova il dettaglio importi della bolletta.

QUALITA' DEI SERVIZI TELEFONICI: NEL SECONDO SEMESTRE 2014 ENEL ENERGIA E' PRIMA NELLA CLASSIFICA AEEGSI PER IL MIGLIOR CALL CENTER DEL MERCATO LIBERO.

N. RIC. \_\_\_\_\_ N. IVA **3583**  
DATA DI REGISTRAZIONE **21 DIC 2015**





## DETTAGLIO DELLE LETTURE E DEI CONSUMI FATTURATI

Abbiamo calcolato questa bolletta di conguaglio tenendo conto delle letture di seguito esposte

Energia Attiva			Energia Reattiva			Tipo	
Data	F1	F2	F3	F1	F2	F3	
30/09/2015	1.265	776	1.059	0	0	0	(rilevata)
31/10/2015	1.265	776	1.059	0	0	0	(rilevata)
30/11/2015	1.265	776	1.059	0	0	0	(rilevata)

Energia Attiva		Energia Reattiva	
F1	kWh 0	F1	kVarh 0
F2	kWh 0	F2	kVarh 0
F3	kWh 0	F3	kVarh 0
Consumi rilevati kWh 0		Consumi rilevati kVarh 0	

Energia Attiva	
picco	kWh 0
fuori picco	kWh 0
Consumi fatturati kWh 0	

## DETTAGLIO IMPORTI IN BOLLETTA

	Unità di misura	Prezzi Unitari	Quantità	Totale euro
<b>TOTALE SERVIZI DI VENDITA</b>				<b>12,42</b>
Quota fissa vendita				
Commercializzazione vendita	dal 01/10/15 al 31/10/15	€/cliente/mese	6,208375	mesi 1 6,21
Commercializzazione vendita	dal 01/11/15 al 30/11/15	€/cliente/mese	6,208375	mesi 1 6,21
<b>TOTALE SERVIZI RETE</b>				<b>46,16</b>
Quota fissa				
Quota fissa	dal 01/10/15 al 31/10/15	€/cliente/mese	15,395200	mesi 1 15,40
Quota fissa	dal 01/11/15 al 30/11/15	€/cliente/mese	15,395200	mesi 1 15,40
Quota potenza				
Quota potenza	dal 01/10/15 al 31/10/15	€/kW di potenza impegnata/mese	2,558933	kW 3,0 mesi 1 7,68
Quota potenza	dal 01/11/15 al 30/11/15	€/kW di potenza impegnata/mese	2,558933	kW 3,0 mesi 1 7,68
<b>TOTALE FORNITURE DI ENERGIA ELETTRICA E IMPOSTE</b>				<b>58,58</b>
<b>TOTALE NETTO IVA</b>				<b>58,58</b>
<b>IVA 22% SU IMPONIBILE DI EURO 58,58</b>				<b>12,89</b>
<b>TOTALE BOLLETTA</b>				<b>71,47</b>

## COMUNICAZIONI RELATIVE ALLA SUA FORNITURA

C'è una nuova bolletta in arrivo! Dal 1° Gennaio e per consumi successivi a questa data, riceverà una bolletta più semplice per luce e gas.

Lo ha previsto la Delibera 501/2014/R/COM dell'Autorità per l'energia elettrica, il gas e il sistema idrico, per esporre in modo chiaro e sintetico le voci più importanti che di solito vengono consultate, con la possibilità di visualizzare gli elementi di dettaglio nell'area riservata su [enelenergia.it](http://enelenergia.it).

Se vorrà ricevere sempre gli elementi di dettaglio, sono a sua disposizione diverse modalità: visitare [enelenergia.it](http://enelenergia.it), recarsi presso il Punto Enel più vicino, chiamare il Numero Verde 800 900 860.

Non è ancora registrato all'Area Clienti? Cosa aspetta, bastano pochi passi.

Se non l'ha ancora fatto, scelga Bolletta Web: un modo gratuito, sicuro e veloce per ricevere le sue bollette, comodo per lei e vantaggioso per l'ambiente.

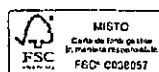
Consumo annuo. Il suo consumo annuo in base ai dati in nostro possesso è 3 kWh nelle ore di picco e di 3 kWh nelle ore di fuori picco.

Gentile Cliente,

con riferimento al Contratto da Lei sottoscritto, La informiamo che l'energia elettrica oggetto della presente fornitura è comprensiva del quantitativo di energia di importazione e di energia cosiddetta CIP6 (Rif. D.M. 21.11.2000) sotteso alla capacità conseguita da Enel Energia a seguito di apposita delega da Lei rilasciata, secondo quanto indicato nelle CGF.

**Periodicità di Fatturazione**

Le fatture saranno emesse con riferimento ai consumi di ogni mese e secondo un intervallo minimo di 20 giorni tra l'emissione di 2 fatture consecutive nel caso la sua fatturazione





<b>UFFICIO CONTRATTI E ACQUISTI</b> verifica condizione, ordine e contratto	
Contr. Rep. n°	del
Conv. n°	del
Determ. A.D. n°	del
Delib. C.A. n° <i>AN 24 SAT</i>	del
Data scadenza pagamento	
DATA	L'ADDETTO AL RISCONTRO
<i>2 GEN 2016</i>	<i>[Signature]</i>
IL RESP. UNITA' CONTRATTI per supervisione	
DATA	FIRMA
<i>19/01/2016</i>	<i>[Signature]</i>

<b>UFFICIO RAGIONERIA</b> verifica dati contabili	
data scadenza pagamento indicata in fattura	
data scadenza di pagamento presunta	
DATA	FIRMA DEL RESPONSABILE
<i>09 GEN 2016</i>	<i>[Signature]</i>
IL RESP. UNITA' CONTABILITA' E BILANCIO per supervisione	
DATA	FIRMA
<i>09-03-2016</i>	<i>[Signature]</i>

<b>IL CAPO AREA INFORMATICA E STATISTICA</b> verifica dati tecnici	
Data scadenza pagamento	
DATA	FIRMA


<b>UNITA' AA.GG. E PP.RR.</b> verifica conferimento incarico	
Conferimento del ..... Prof.....	
IL CAPO UNITA' AA.GG. E PP.RR.	
DATA	FIRMA

<b>UFFICIO PERSONALE</b> verifica visite di accertamento sanitario del personale	
Data scadenza pagamento	
DATA	FIRMA DEL RESPONSABILE
IL RESP. UNITA' PERSONALE per supervisione	
DATA	FIRMA

<b>UFFICIO MAGAZZINO</b> verifica quantità, documenti e condizioni contrattuali	
Contr. Rep. n.	del
Delib. C.A. n.	del
Delib. C.A. n.	del
Delib. C.A. n.	del
Data scadenza pagamento	
DATA	FIRMA DEL RESPONSABILE
IL RESP. UNITA' TECNICA per supervisione	
DATA	FIRMA DEL RESPONSABILE

<b>UFFICIO TECNICO</b> verifica perfetta esecuzione lavori	
Data scadenza pagamento	
DATA	FIRMA DEL RESPONSABILE
IL RESPONSABILE UNITA' TECNICA per supervisione	
DATA	FIRMA DEL RESPONSABILE

NOTE:



CASELLA POSTALE 8080  
85100 POTENZA

**A.M.A.T.**  
Agenzia per la mobilità nell'area di Taranto

Prot. n. **23678**  
da **21 DIC. 2015**

- AD Amministratore Delegato
- GG Direttore Generale
- EA Direttore Amministrativo
- ET Direttore Tecnico
- AP Appalti / Contratti
- CM Commerciale / Marketing
- CG Contabilità / Bilancio
- ES Esercizio / Sosta
- IS Informatica / Statistica
- MT Manutenzione / Tecnica
- RU Risorse Umane
- AG Affari Gen. PP.RR. SINISTRI
- RG Ufficio Ragioneria
- STQ Staffi Qualità

**Enel Energia - Mercato libero dell'energia**

**DATI CLIENTE**

Numero cliente: **968 651 863**  
Partita IVA: **00146330733**  
Codice Fiscale: **00146330733**



DCOIL0003  
0023 6058  
RNL500006390010001 RM01 01  
31262108 MTA45628002518  
6432 4 DCOIL0003 A

A.M.A.T S.P.A.  
c/o A.M.A.T S.P.A.  
VIA CESARE BATTISTI 657  
74121 TARANTO TA

**22 DIC 2015**

**DATI FORNITURA**

Le stiamo fornendo energia in  
A.m.a.t S.p.a.  
CDA CIMINO SN - 74121 TARANTO TA  
Codice POD: IT001E70294184

SEGNALAZIONE GUASTI  
**803500 Numero Verde**  
da rete fissa e cellulare  
tutti i giorni 24 ore su 24

PER INFORMAZIONI E RECLAMI SCRITTI  
Casella Postale 8080 - 85100 Potenza

SERVIZIO CLIENTI  
**www.enelenergia.it**  
800 900 860 Numero verde  
gratuito da tutti i numeri nazionali  
tutti i giorni 24 ore su 24.  
Punto Enel, scopri quello più vicino su [www.enelenergia.it](http://www.enelenergia.it)

CC 260

**BOLLETTA PER LA FORNITURA DI ENERGIA ELETTRICA**

N. fattura 2658660565 del 07/12/2015 Periodo ottobre - novembre 2015

**Totale da pagare entro il 22/12/2015:**

**euro 263,78**

I suoi precedenti pagamenti al momento risultano regolari.

Come da lei richiesto, l'importo sarà addebitato nel giorno esatto della scadenza su conto corrente presso: MONTE DEI PASCHI DI SIENA SPA.

**TIPOLOGIA DI CONTRATTO:**

- UTENZA USI DIVERSI BASSA TENSIONE**  
Tipologia offerta Energia Flessibile
- Tensione di fornitura 220 V - Bassa Tensione
  - Potenza contrattualmente impegnata 3,0 kW (chilowatt)
  - Potenza disponibile 3,3 kW (chilowatt)
  - Data di attivazione della fornitura 01/01/2014
  - Tipologia di contatore Elettronico gestito per fasce (EF)
  - Consumo Annuo 8823 kWh

**RIEPILOGO LETTURE E PRELIEVI**

Periodo di riferimento ottobre - novembre 2015

	Energia attiva Lett. Precedente (rilevata) 30/09/2015	Energia attiva Lett. Attuale (rilevata) 30/11/2015	Consumo Energia Attiva (kWh)
F1	19.453	19.706	253
F2	15.915	16.154	239
F3	27.400	27.748	348
Totale			840

**RIEPILOGO IMPORTI**

Totale servizi di vendita	84,67
Totale servizi di rete	121,04
Totale imposte	10,50
<b>Totale energia elettrica fornita ed imposte</b>	<b>216,21</b>
<b>Totale netto iva</b>	<b>216,21</b>
IVA 22% (su imponibile di euro 216,21)	47,57
<b>TOTALE DELLA BOLLETTA</b>	<b>263,78</b>

Sul retro del foglio trova il dettaglio importi della bolletta.

QUALITA' DEI SERVIZI TELEFONICI: NEL SECONDO SEMESTRE 2014 ENEL ENERGIA E' PRIMA NELLA CLASSIFICA AEEGSI PER IL MIGLIOR CALL CENTER DEL MERCATO LIBERO.

N. RIC. \_\_\_\_\_ N. IVA **3584**  
DATA DI REGISTR. **30 DIC 2015**



# DETTAGLIO DELLE LETTURE E DEI CONSUMI FATTURATI

Abbiamo calcolato questa bolletta di **conguaglio** tenendo conto delle letture di seguito esposte

Data	Energia Attiva			Energia Reattiva			Tipo
	F1	F2	F3	F1	F2	F3	
30/09/2015	19.453	15.915	27.400	0	0	0	(rilevata)
31/10/2015	19.588	16.022	27.517	0	0	0	(rilevata)
30/11/2015	19.706	16.154	27.748	0	0	0	(rilevata)

Energia Attiva		Energia Reattiva	
F1	kWh 253	F1	kVarh 0
F2	kWh 239	F2	kVarh 0
F3	kWh 348	F3	kVarh 0
<b>Consumi rilevati kWh 840</b>		<b>Consumi rilevati kVarh 0</b>	

Energia Attiva	
picco	kWh 291
fuori picco	kWh 549
<b>Consumi fatturati kWh 840</b>	

# DETTAGLIO IMPORTI IN BOLLETTA

	Unità di misura	Prezzi Unitari	Quantità	Totale euro
<b>TOTALE SERVIZI DI VENDITA</b>				<b>84,67</b>
<b>Quota fissa vendita</b>				
Commercializzazione vendita	dal 01/10/15 al 31/10/15	€/cliente/mese	6,208375	6,21
Commercializzazione vendita	dal 01/11/15 al 30/11/15	€/cliente/mese	6,208375	6,21
<b>Quota energia</b>				
Energia ore di picco	dal 01/10/15 al 31/10/15	€/kWh	0,082100	12,40
Energia ore di fuori picco		€/kWh	0,062100	12,92
Perdite di rete ore di picco		€/kWh	0,082100	1,31
Perdite di rete ore di fuori picco		€/kWh	0,062100	1,37
Corrispettivo di Sbilanciamento		€/kWh	0,000478	0,17
Reintegro Salvaguardia Transitoria		€/kWh	0,000708	0,25
Dispacciamento		€/kWh	0,008789	3,16
Energia ore di picco	dal 01/11/15 al 30/11/15	€/kWh	0,082010	11,48
Energia ore di fuori picco		€/kWh	0,062010	21,15
Perdite di rete ore di picco		€/kWh	0,082010	1,23
Perdite di rete ore di fuori picco		€/kWh	0,062010	2,17
Corrispettivo di Sbilanciamento		€/kWh	0,000122	0,06
Reintegro Salvaguardia Transitoria		€/kWh	0,000708	0,34
Dispacciamento		€/kWh	0,008811	4,24
<b>TOTALE SERVIZI RETE</b>				<b>121,04</b>
<b>Quota fissa</b>				
Quota fissa	dal 01/10/15 al 31/10/15	€/cliente/mese	15,395200	15,40
Quota fissa	dal 01/11/15 al 30/11/15	€/cliente/mese	15,395200	15,40
<b>Quota potenza</b>				
Quota potenza	dal 01/10/15 al 31/10/15	€/kW di potenza impegnata/mese	2,558933	7,68
Quota potenza	dal 01/11/15 al 30/11/15	€/kW di potenza impegnata/mese	2,558933	7,68
<b>Quota variabile</b>				
Energia attiva	dal 01/10/15 al 31/10/15	€/kWh	0,089142	32,00
Energia attiva	dal 01/11/15 al 30/11/15	€/kWh	0,089142	42,88
<b>TOTALE IMPOSTE</b>				<b>10,50</b>
<b>Accisa sull'energia elettrica</b>				
Accisa sull'energia elettrica (entro 200000)	dal 01/10/15 al 31/10/15	€/kWh	0,012500	4,49
Accisa sull'energia elettrica (entro 200000)	dal 01/11/15 al 30/11/15	€/kWh	0,012500	6,01
<b>TOTALE FORNITURE DI ENERGIA ELETTRICA E IMPOSTE</b>				<b>216,21</b>
<b>TOTALE NETTO IVA</b>				<b>216,21</b>
<b>IVA 22% SU IMPONIBILE DI EURO 216,21</b>				<b>47,57</b>
<b>TOTALE BOLLETTA</b>				<b>263,78</b>



# COMUNICAZIONI RELATIVE ALLA SUA FORNITURA

C'è una nuova bolletta in arrivo! Dal 1° Gennaio e per consumi successivi a questa data, riceverà una bolletta più semplice per luce e gas.

Lo ha previsto la Delibera 501/2014/R/COM dell'Autorità per l'energia elettrica, il gas e il sistema idrico, per esporre in modo chiaro e sintetico le voci più importanti che di solito vengono consultate, con la possibilità di visualizzare gli elementi di dettaglio nell'area riservata su enelenergia.it.

Se vorrà ricevere sempre gli elementi di dettaglio, sono a sua disposizione diverse modalità: visitare enelenergia.it, recarsi presso il Punto Enel più vicino, chiamare il Numero Verde 800 900 860.

**Non è ancora registrato all'Area Clienti? Cosa aspetta, bastano pochi passi.**

**Se non l'ha ancora fatto, scelga Bolletta Web:** un modo gratuito, sicuro e veloce per ricevere le sue bollette, comodo per lei e vantaggioso per l'ambiente.

**Consumo annuo.** Il suo consumo annuo in base ai dati in nostro possesso è 3425 kWh nelle ore di picco e di 5398 kWh nelle ore di fuori picco.

Gentile Cliente,

con riferimento al Contratto da Lei sottoscritto, La informiamo che l'energia elettrica oggetto della presente fornitura è comprensiva del quantitativo di energia di importazione e di energia cosiddetta CIP6 (Rif. D.M. 21.11.2000) sotteso alla capacità conseguita da Enel Energia a seguito di apposita delega da Lei rilasciata, secondo quanto indicato nelle CGF.

## Periodicità di Fatturazione

Le fatture saranno emesse con riferimento ai consumi di ogni mese e secondo un intervallo minimo di 20 giorni tra l'emissione di 2 fatture consecutive nel caso la sua fatturazione sia mensile, ovvero, le fatture saranno emesse con riferimento ai consumi di ogni bimestre e secondo un intervallo minimo di 1 mese tra l'emissione di 2 fatture consecutive nel caso la sua fatturazione sia bimestrale.

## INFORMAZIONI PER I CLIENTI

**Qualità dei servizi telefonici:** Enel Energia si conferma leader nella qualità dei servizi telefonici offerti sul mercato libero secondo quanto stabilito dall'Autorità per l'energia elettrica il gas e il sistema idrico. La classifica, riferita al II semestre 2014, mette a confronto le principali 38 aziende di vendita di energia elettrica e gas con più di 50 mila clienti ed è basata su una serie di punteggi assegnati ai singoli call center per i livelli di qualità effettivamente offerti ai consumatori, quali la disponibilità di linee telefoniche, i tempi di attesa, la chiarezza delle risposte, la cortesia degli operatori, la capacità di risolvere il problema nel minor tempo possibile.

## Piano Salva black out (PE SSE):

Il PESSE, applicato dalle aziende distributrici su disposizione della società Terna - Rete elettrica nazionale S.p.A., è stato predisposto per ridurre, in caso di necessità, i carichi di energia in maniera selettiva e programmata, evitando così black out incontrollati. Tutte le utenze interessate dal Piano sono suddivise in gruppi di distacco e, in caso di applicazione del PESSE, per ogni gruppo sono previsti turni di distacco a rotazione della durata massima giornaliera di un'ora e mezza. Per sapere quando è prevista l'eventuale sospensione del servizio elettrico, può contattare il suo Distributore Competente. Sul nostro sito [www.enelenergia.it](http://www.enelenergia.it) è possibile consultare l'elenco dei principali distributori.

I clienti finali domestici in gravi condizioni di salute che hanno documentato l'utilizzo di apparecchiature elettromedicali necessarie per la loro esistenza in vita con le modalità previste dalle norme sul "bonus elettrico" (Decreto 28 dicembre 2007 del Ministro dello Sviluppo Economico e Delibera dell'Autorità per l'energia elettrica il gas e il sistema idrico ARG/elt 117/08), sono di norma non interrompibili ai fini del PESSE. Questi clienti possono essere comunque distaccati, se ciò è indispensabile per attuare il PESSE, per il tempo strettamente necessario; in tale evenienza, riceveranno un preavviso personalizzato (art. 3 Delibera AEEGSI ARG/elt 117/08 e successive modifiche e integrazioni).

## È possibile pagare la bolletta utilizzando le seguenti modalità:

- **Domiciliazione su conto corrente bancario o postale:** informazioni e attivazione chiamando l'800 900 860, su [www.enelenergia.it](http://www.enelenergia.it) o presso il suo istituto finanziario.
- **Bonifico bancario** ad Enel Energia S.p.A. utilizzando i seguenti dati: Intesa Sanpaolo S.p.A. - Sede di Roma - Via del Corso, 226 - 00187 Roma - c/c 051014470177 - IBAN: IT18Y0306905020051014470177. All'atto del bonifico si prega inserire nella causale i seguenti dati: ZZZ.2658660565.20151207.ZZZ
- **Bollettino di conto corrente postale**, presso i supermercati COOP, le tabaccherie e bar abilitati al servizio e collegati alla rete Lottomatica Italia Servizi, Sisal Pay, CItYPoste Payment e PayTipper fino a un importo di 999,99 euro, oppure tramite il servizio bancario CBill.
- **Carta di credito**, My Bank e Paypal registrandosi nell'Area Clienti su [www.enelenergia.it](http://www.enelenergia.it) e pagando online.

## Contatti utili per reclami.

La informiamo che per eventuali reclami è possibile utilizzare la Casella Postale 8080 - 85100 Potenza -

La comunicazione dovrà contenere i seguenti dati minimi necessari:

- a) nome e cognome; b) numero cliente ed indirizzo di fornitura; c) indirizzo postale o telematico presso cui si desidera ricevere la risposta; d) il servizio a cui si riferisce il reclamo (elettrico, gas, entrambi).

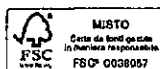
## Aggiornamento corrispettivi.


In questa fattura sono stati aggiornati i seguenti corrispettivi:

Dispacciamento, come da delibera ARG/elt n.111/06 aggiornato da Terna

Servizi di rete, come da delibere ARG/elt n.451/15

Fonti primarie utilizzate	Composizione del mix energetico utilizzato per la produzione dell'energia elettrica venduta dall'impresa nei due anni precedenti (dati forniti da GSE ai sensi del decreto MSE del 31/7/2009)		Composizione del mix medio nazionale utilizzato per la produzione dell'energia elettrica immessa nel sistema elettrico italiano nei due anni precedenti (dati forniti da GSE ai sensi del decreto MSE del 31/7/2009)	
	Anno 2012	Anno 2013	Anno 2012	Anno 2013
- Fonti rinnovabili	46,95%	57,84%	30,70%	37,50%
- Carbone	14,43%	12,44%	18,90%	18,50%
- Gas Naturale	30,42%	22,93%	39,10%	33,70%
- Prodotti petroliferi	1,00%	0,69%	1,30%	1,00%
- Nucleare	2,72%	2,94%	4,20%	4,70%
- Altre fonti	4,48%	3,15%	5,80%	4,60%





CASELLA POSTALE 8080  
85100 POTENZA

Azienda per la mobilità nell'area di Taranto

23678  
21 DIC. 2015

- AD Amministratore Delegato
- DG Direttore Generale
- DA Direttore Amministrativo
- DT Direttore Tecnico
- AP Appalti / Contratti
- CM Commerciale / Marketing
- CG Contabilità / Bilancio
- ES Esercizio / Sosta
- IS Informatica / Statistica
- MT Manutenzione / Tecnica
- RU Risorse Umane
- AG Affari Gen. PP.RR. SINISTRI
- RG Ufficio Ragioneria
- SQ Staff Qualità

## DATI FORNITURA

Le stiamo fornendo energia in  
A.m.a.t S.p.a.  
CDA CIMINO SN - 74121 TARANTO TA  
Codice POD: IT001E70294184

Enel Energia - Mercato libero dell'energia

## DATI CLIENTE

Numero cliente: **968 651 863**  
Partita IVA: 00146330733  
Codice Fiscale: 00146330733



DC01L0003  
0023 6D5B  
RNL500006390010001 RMD1 D1  
31262108 HTA45628002518  
6432 4 DC01L0003 A

A.M.A.T S.P.A.  
c/o A.M.A.T S.P.A.  
VIA CESARE BATTISTI 657  
74121 TARANTO TA

22 DIC 2015

SEGNALAZIONE GUASTI  
**803500 Numero Verde**  
da rete fissa e cellulare  
tutti i giorni 24 ore su 24

PER INFORMAZIONI E RECLAMI SCRITTI  
Casella Postale 8080 - 85100 Potenza

SERVIZIO CLIENTI  
[www.enelenergia.it](http://www.enelenergia.it)  
800.900.860 Numero verde  
gratuito da tutti i numeri nazionali  
tutti i giorni 24 ore su 24  
Punto Enel, scopri quello più vicino su [www.enelenergia.it](http://www.enelenergia.it)

## BOLLETTA PER LA FORNITURA DI ENERGIA ELETTRICA

N. fattura 2658660565 del 07/12/2015 Periodo ottobre - novembre 2015

**Totale da pagare entro il 22/12/2015:**

**euro 263,78**

I suoi precedenti pagamenti al momento risultano regolari.

Come da lei richiesto, l'importo sarà addebitato nel giorno esatto della scadenza su conto corrente presso: MONTE DEI PASCHI DI SIENA SPA.

### TIPOLOGIA DI CONTRATTO:

#### UTENZA USI DIVERSI BASSA TENSIONE

- Tipologia offerta Energia Flessibile
- Tensione di fornitura 220 V - Bassa Tensione
- Potenza contrattualmente impegnata 3,0 kW (chilowatt)
- Potenza disponibile 3,3 kW (chilowatt)
- Data di attivazione della fornitura 01/01/2014
- Tipologia di contatore Elettronico gestito per fasce (EF)
- Consumo Annuo 8823 kWh

## RIEPILOGO IMPORTI

Totale servizi di vendita	84,67
Totale servizi di rete	121,04
Totale imposte	10,50
<b>Totale energia elettrica fornita ed imposte</b>	<b>216,21</b>
Totale netto iva	216,21
IVA 22% (su imponibile di euro 216,21)	47,57
<b>TOTALE DELLA BOLLETTA</b>	<b>263,78</b>

## RIEPILOGO LETTURE E PRELIEVI


Periodo di riferimento ottobre - novembre 2015

	Energia attiva Lett. Precedente (rilevata) 30/09/2015	Energia attiva Lett. Attuale (rilevata) 30/11/2015	Consumo Energia Attiva (kWh)
F1	19.453	19.706	253
F2	15.915	16.154	239
F3	27.400	27.748	348
<b>Totale</b>			<b>840</b>

Sul retro del foglio trova il dettaglio importi della bolletta.

QUALITA' DEI SERVIZI TELEFONICI: NEL SECONDO SEMESTRE 2014 ENEL ENERGIA E' PRIMA NELLA CLASSIFICA AEEGSI PER IL MIGLIOR CALL CENTER DEL MERCATO LIBERO.

N. RIC. \_\_\_\_\_ N. IVA **3584**  
DATA DI REGISTRAZIONE **30 DIC 2015**





# DETTAGLIO DELLE LETTURE E DEI CONSUMI FATTURATI

Abbiamo calcolato questa bolletta di conguaglio tenendo conto delle letture di seguito esposte

Energia Attiva			Energia Reattiva			Unità
Data	F1	F2	F3	F1	F2	F3
30/09/2015	19.453	15.915	27.400	0	0	0
31/10/2015	19.588	16.022	27.517	0	0	0
30/11/2015	19.706	16.154	27.748	0	0	0

Energia Attiva		Energia Reattiva	
F1	kWh 253	F1	kVarh 0
F2	kWh 239	F2	kVarh 0
F3	kWh 348	F3	kVarh 0
Consumi rilevati kWh 840		Consumi rilevati kVarh 0	

Energia Attiva	
picco	kWh 291
fuori picco	kWh 549
Consumi fatturati kWh 840	

# DETTAGLIO IMPORTI IN BOLLETTA

	Unità di misura	Prezzi Unitari	Quantità	Totale euro
<b>TOTALE SERVIZI VENDITA</b>				<b>84,67</b>
<b>Quota fissa vendita</b>				
Commercializzazione vendita	dal 01/10/15 al 31/10/15	€/cliente/mese	6,208375	mesi 1 6,21
Commercializzazione vendita	dal 01/11/15 al 30/11/15	€/cliente/mese	6,208375	mesi 1 6,21
<b>Quota energia</b>				
Energia ore di picco	dal 01/10/15 al 31/10/15	€/kWh	0,082100	151 12,40
Energia ore di fuori picco		€/kWh	0,062100	208 12,92
Perdite di rete ore di picco		€/kWh	0,082100	16 1,31
Perdite di rete ore di fuori picco		€/kWh	0,062100	22 1,37
Corrispettivo di Sbilanciamento		€/kWh	0,000478	359 0,17
Reintegro Salvaguardia Transitoria		€/kWh	0,000708	359 0,25
Dispacciamento		€/kWh	0,008789	359 3,16
Energia ore di picco	dal 01/11/15 al 30/11/15	€/kWh	0,082010	140 11,48
Energia ore di fuori picco		€/kWh	0,062010	341 21,15
Perdite di rete ore di picco		€/kWh	0,082010	15 1,23
Perdite di rete ore di fuori picco		€/kWh	0,062010	35 2,17
Corrispettivo di Sbilanciamento		€/kWh	0,000122	481 0,06
Reintegro Salvaguardia Transitoria		€/kWh	0,000708	481 0,34
Dispacciamento		€/kWh	0,008811	481 4,24
<b>TOTALE SERVIZI RETE</b>				<b>121,04</b>
<b>Quota fissa</b>				
Quota fissa	dal 01/10/15 al 31/10/15	€/cliente/mese	15,395200	mesi 1 15,40
Quota fissa	dal 01/11/15 al 30/11/15	€/cliente/mese	15,395200	mesi 1 15,40
<b>Quota potenza</b>				
Quota potenza	dal 01/10/15 al 31/10/15	€/kW di potenza impegnata/mese	2,558933	kW 3,0 mesi 1 7,68
Quota potenza	dal 01/11/15 al 30/11/15	€/kW di potenza impegnata/mese	2,558933	kW 3,0 mesi 1 7,68
<b>Quota variabile</b>				
Energia attiva	dal 01/10/15 al 31/10/15	€/kWh	0,089142	359 32,00
Energia attiva	dal 01/11/15 al 30/11/15	€/kWh	0,089142	481 42,88
<b>TOTALE IMPOSTE</b>				<b>10,50</b>
<b>Accisa sull'energia elettrica</b>				
Accisa sull'energia elettrica (entro 200000)	dal 01/10/15 al 31/10/15	€/kWh	0,012500	359 4,49
Accisa sull'energia elettrica (entro 200000)	dal 01/11/15 al 30/11/15	€/kWh	0,012500	481 6,01
<b>TOTALE FORNITURE DI ENERGIA ELETTRICA E IMPOSTE</b>				<b>216,21</b>
<b>TOTALE NETTO IVA</b>				<b>216,21</b>
<b>IVA 22% SU IMPONIBILE DI EURO 216,21</b>				<b>47,57</b>
<b>TOTALE BOLLETTA</b>				<b>263,78</b>



<b>UFFICIO CONTRATTI E ACQUISTI</b> verifica condizione, ordine e contratto	
Contr. Rep. n° _____ del _____	
Conv. n° _____ del _____	
Determ. A.D. n° _____ del _____	
Delib. C.A. n° <u>17.24 S.M.</u> del _____	
Data scadenza pagamento <u>12/01/16</u>	
DATA <u>12 GEN. 2016</u>	L'ADDETTO AL CONTROLLO
<b>IL RESP. UNITA' CONTRATTI</b> per supervisione	
DATA <u>12/01/16</u>	FIRMA <u>[Signature]</u>

<b>UFFICIO RAGIONERIA</b> verifica dati contabili	
data scadenza pagamento indicata in fattura	
data scadenza di pagamento presunta	
DATA <u>08 GEN. 2016</u>	FIRMA DEL RESPONSABILE <u>[Signature]</u>
<b>IL RESP. UNITA' CONTABILITA' E BILANCIO</b> per supervisione	
DATA <u>07.03.2016</u>	FIRMA <u>[Signature]</u>

<b>IL CAPO AREA INFORMATICA E STATISTICA</b> verifica dati tecnici	
Data scadenza pagamento	
DATA	FIRMA

<b>UNITA' AA.GG. E PP.RR.</b> verifica conferimento incarico	
Conferimento del ..... Prot.....	
<b>IL CAPO UNITA' AA.GG. E PP.RR.</b>	
DATA	FIRMA

<b>UFFICIO PERSONALE</b> verifica visite di accertamento sanitario del personale	
Data scadenza pagamento	
DATA	FIRMA DEL RESPONSABILE
<b>IL RESP. UNITA' PERSONALE</b> per supervisione	
DATA	FIRMA

<b>UFFICIO MAGAZZINO</b> verifica quantità, documenti e condizioni contrattuali	
Contr. Rep. n. _____ del _____	
Delib. C.A. n. _____ del _____	
Delib. C.A. n. _____ del _____	
Delib. C.A. n. _____ del _____	
Data scadenza pagamento	
DATA	FIRMA DEL RESPONSABILE
<b>IL RESP. UNITA' TECNICA</b> per supervisione	
DATA	FIRMA DEL RESPONSABILE

<b>UFFICIO TECNICO</b> verifica perfetta esecuzione lavori	
Data scadenza pagamento	
DATA	FIRMA DEL RESPONSABILE <u>[Signature]</u>
<b>IL RESPONSABILE UNITA' TECNICA</b> per supervisione	
DATA	FIRMA DEL RESPONSABILE

NOTE:

---



---



---





1841

CASELLA POSTALE 1000  
85100 POTENZA

**Amat**  
Azienda per la mobilità nell'area di Taranto

Prot. n. 23219  
del 15 DIC. 2015

Enel Energia - Mercato Libero dell'energia

**DATI CLIENTE**

Numero cliente: **476 178 398**  
Partita IVA: 00146330733  
Codice Fiscale: -00146330733

**18 DIC 2015**

AZIENDA PER LA MOBILITA' NELL'AREA DI TA  
c/o A.M.A.T.  
VIA CESARE BATTISTI 657  
74121 TARANTO TA

CC 272

**DATI FORNITURA**

Intestatario contratto  
**AZIENDA PER LA MOBILITA' NELL'AREA DI TA**  
Le stiamo fornendo gas in  
**CORSO UMBERTO I 136 - 74123 TARANTO TA**  
PdC: 34848200  
PdR: 01613870079699  
Matricola Contatore: 004906629  
Tipologia di contatore: Tradizionale  
Parametro P: 40,509000  
Coefficiente C: 1,020857

- AD Amministratore Delegato
- DG Direttore Generale
- DA Direttore Amministrativo
- DT Direttore Tecnico
- DAP Appalti / Contratti
- DCM Commerciale / Marketing
- PCS Cassa Bilancio
- DES Esercizio / Sosta
- DIS Informatica / Statistica
- DMT Manutenzione / Tecnica
- URU Risorse Umane
- UAG Affari Gen. PP.RR. SINISTRI
- PAG Ufficio Regionaria
- STQ Staff Qualità

Il **Pronto Intervento** per segnalazione di fuga di gas, irregolarità o interruzione nella fornitura è gratuito ed attivo 24 ore su 24 tutti i giorni dell'anno al Numero Verde **800 901 313**

PER INFORMAZIONI E RECLAMI SCRITTI  
**Casella Postale 1000- 85100 Potenza**  
AUTOLETTURA:  
**800.900.837 Numero verde**  
gratuito da tutti i numeri nazionali

SERVIZIO CLIENTI  
**www.enelenergia.it**  
**800 900 860** Numero verde  
gratuito da tutti i numeri nazionali  
tutti i giorni 24 ore su 24

**BOLLETTA PER LA FORNITURA DI GAS NATURALE**

N. fattura 2657179065 del 05/12/2015 Periodo novembre 2015

**Totale da pagare entro il 28/12/2015:**

**euro 108,26**

I suoi precedenti pagamenti al momento risultano regolari.

Come da lei richiesto, l'importo sarà addebitato su conto corrente presso: MONTE DEI PASCHI DI SIENA SPA.

**AUTOLETTURA CONTATORE:** Può comunicare la lettura del suo contatore dal **20/12/2015** al **31/12/2015** chiamando il numero gratuito 800 900 837, sul sito enelenergia.it, con la nostra APP oppure inviando un sms al numero 320.2043860 digitando il suo NUMERO CLIENTE e il VALORE della lettura (solo cifre prima della virgola).

**TIPOLOGIA DI CONTRATTO:** Usi diversi  
**TIPOLOGIA DI USO:** Uso tecnologico (artigianale-industriale)  
**TIPOLOGIA OFFERTA:** Anno Sicuro Gas  
**Comp. sostit. Materia Prima da contratto:** 0,35000000 euro/smc \*\*  
**Data di attivazione della fornitura** 01/08/2015  
**Consumo Annuo** 916 smc

**RIEPILOGO IMPORTI**

TOTALI SERVIZI DI VENDITA	48,28 euro
TOTALI SERVIZI DI RETE	24,15 euro
TOTALE IMPOSTE	16,31 euro
TOTALE FORNITURA DI GAS E IMPOSTE	88,74 euro
TOTALE NETTO IVA	88,74 euro
IVA 22% (su imponibile di euro 88,74)	19,52 euro
<b>TOTALE DELLA BOLLETTA</b>	<b>108,26 euro</b>

**DATI CONSUMI**

Periodo di riferimento novembre 2015 relativo alle letture:  
10696 del 31/10/2015 (stimata)  
10802 del 30/11/2015 (stimata)

Consumi al 30/11/2015	106 mc
Consumi fatturati	108 smc*

**TOTALE CONSUMI FATTURATI** 108  
Consumi residui 0,754078

Sul retro del foglio trova il dettaglio importi della bolletta

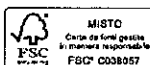
**Progressivo consumo annuo:** 751 smc al 30/11/2015

**QUALITA' DEI SERVIZI TELEFONICI:** NEL SECONDO SEMESTRE 2014 ENEL ENERGIA E' PRIMA NELLA CLASSIFICA AEEGSI PER IL MIGLIOR CALL CENTER DEL MERCATO LIBERO.

**N. RIC.:** ..... | **N. IVA:** 3573  
**DATA DI REGISTR.** 3.0.DIC.2015

\* I consumi fatturati sono dati dai consumi moltiplicati per il coefficiente C.

Nella sezione "COMUNICAZIONI DELL'AUTORITA'" ci potrebbero essere messaggi da leggere  
\*\* Il prezzo esposto nella sezione "DETTAGLIO IMPORTI BOLLETTA" è pari al prezzo da Lei contrattualizzato riportato alle condizioni standard moltiplicandolo per il rapporto fra PCS di località e PCS standard



## DETTAGLIO DELLE LETTURE

Abbiamo calcolato questa bolletta in **acconto** tenendo conto delle letture:

Data	Letture	Tipo
31/10/2015	10696	(stimata)
30/11/2015	10802	(stimata)

## DETTAGLIO IMPORTI BOLLETTA

	Unità di misura	Prezzi Unitari	Quantità	Totale euro	
<b>TOTALE SERVIZI DI VENDITA</b>				<b>48,28</b>	
<b>Quota Fissa</b>					
Commercializzazione al dettaglio (quota fissa)	dal 01/11/15 al 30/11/15	€/cliente/mese	6,32166667	mesi 1	6,32
<b>Quota Energia</b>					
Componente Sostitutiva Materia prima gas	dal 01/11/15 al 30/11/15	€/smc	0,36807243	108	39,75
Commercializzazione al dettaglio (quota variabile)		€/smc	0,00794600	108	0,86
Oneri di gradualità		€/smc	0,01250000	108	1,35
<b>TOTALE SERVIZI DI RETE</b>				<b>24,15</b>	
<b>Quota Fissa</b>					
Quota Fissa	dal 01/11/15 al 30/11/15	€/cliente/mese	2,04750000	mesi 1	2,05
Canoni Comunali		€/cliente/mese	0,69649426	mesi 1	0,70
<b>Quota Variabile</b>					
3° Scaglione da 481 a 1560	dal 01/11/15 al 30/11/15	€/smc	0,19816510	108	21,40
<b>TOTALE IMPOSTE</b>				<b>16,31</b>	
<b>Accisa sul gas</b>					
3° Scaglione tra 481 e 1.560	dal 01/11/15 al 30/11/15	€/smc	0,12000000	108	12,96
<b>Addizionale enti locali</b>					
3° Scaglione tra 481 e 1.560	dal 01/11/15 al 30/11/15	€/smc	0,03098000	108	3,35
<b>TOTALE FORNITURA DI GAS E IMPOSTE</b>				<b>88,74</b>	
<b>TOTALE NETTO IVA</b>				<b>88,74</b>	
<b>IVA 22% SU IMPONIBILE DI EURO 88,74</b>				<b>19,52</b>	
<b>TOTALE BOLLETTA</b>				<b>108,26</b>	

## COMUNICAZIONI RELATIVE ALLA SUA FORNITURA

C'è una nuova bolletta in arrivo! Dal 1° Gennaio e per consumi successivi a questa data, riceverà una bolletta più semplice per luce e gas.

Lo ha previsto la Delibera 501/2014/R/COM dell'Autorità per l'energia elettrica, il gas e il sistema idrico, per esporre in modo chiaro e sintetico le voci più importanti che di solito vengono consultate, con la possibilità di visualizzare gli elementi di dettaglio nell'area riservata su [enelenergia.it](http://enelenergia.it).

Se vorrà ricevere sempre gli elementi di dettaglio, sono a sua disposizione diverse modalità: visitare [enelenergia.it](http://enelenergia.it), recarsi presso il Punto Enel più vicino, chiamare il Numero Verde 800 900 860.

**Non è ancora registrato all'Area Clienti? Cosa aspetta, bastano pochi passi.**

**Se non l'ha ancora fatto scelga Bolletta Web: un modo gratuito, sicuro e veloce per ricevere le sue bollette, comodo per lei e vantaggioso per l'ambiente.**

### Come comunicare la lettura del suo contatore

La procedura è molto semplice e veloce e le consente di ricevere in bolletta i consumi reali.

Prenda nota del numero cliente (che trova in alto a destra nella prima pagina della bolletta) e del valore della lettura sul suo contatore (solo le cifre prima della virgola).

**L'autolettura va comunicata** nel periodo di competenza indicato in bolletta e può essere effettuata con la nostra APP, chiamando il numero gratuito 800 900 837 oppure inviando un sms al numero 320.2043860 con il NUMERO CLIENTE e il VALORE della lettura.

Può inoltre comunicarci la sua lettura sul sito [enelenergia.it](http://enelenergia.it) dove può trovare anche la guida interattiva al servizio di autolettura (area clienti > guide interattive) e alle modalità per effettuare le rettifiche di fatturazione (area clienti > servizi online > rettifica di fatturazione) e le ricordiamo che se è iscritto ad EnelPremia, comunicare la lettura dal sito o con la nostra APP fa guadagnare Punti Energia!

La lettura da Lei comunicata sarà inviata al distributore e se validata, verrà utilizzata per il calcolo dei suoi consumi effettivi.

### Metodo di calcolo dei Consumi

In questa bolletta di acconto, i consumi sono stimati sulla base dei m<sup>3</sup> di gas consumati nei periodi precedenti e aggiornati in relazione all'andamento climatico dell'anno in corso. La

voce "Totale consumi fatturati" sul fronte della bolletta riporta la differenza tra la lettura precedente e la lettura attuale.

**Come si misura il gas:** l'unità di misura del gas è il metro cubo ( $m^3$  o mc), che viene riportato a condizioni standard (standard metro cubo) utilizzando il valore del coefficiente C. Lo Standard metro cubo esprime la quantità di gas contenuta in un metro cubo a condizioni standard di temperatura ( $15\text{ }^\circ\text{C}$ ) e pressione (1.013,25 millibar, cioè la pressione atmosferica). La tariffa viene calcolata in fattura in standard metri cubi.

**Prezzo di vendita del gas:** il prezzo di vendita del gas è costituito da tariffe e imposte. Le tariffe applicate sono definite, in conformità a quanto disposto dall'Autorità per l'energia elettrica il gas e il sistema idrico, con delibera 159/08, 64/09 e successive modifiche e sono aggiornate trimestralmente per tenere conto delle variazioni del costo della materia prima. Le imposte sono l'accisa sul gas e l'addizionale enti locali, entrambe calcolate sul consumo di gas.

**Parametro P:** è il Potere Calorifico Superiore Effettivo, cioè la quantità di calore sviluppata per effetto della combustione da un  $m^3$  del gas distribuito nel suo Comune durante l'anno termico precedente. Per convenzione l'anno termico coincide con l'anno solare (Del. AEEGSI 159/08)

**Coefficiente C:** è il coefficiente che converte il consumo misurato dal contatore, espresso in metri cubi, nell'unità di misura utilizzata per la fatturazione, cioè gli Standard metri cubi. Tale conversione garantisce che tutti i clienti paghino lo stesso importo per la medesima quantità di gas a prescindere dalle diverse condizioni di pressione e temperatura a cui questa quantità viene consegnata.

**Fattore energetico correttivo:** il Fattore energetico correttivo è dato dal rapporto tra il valore del PCS definito per la località in cui si trova la sua fornitura e il PCS standard pari a 38,52 MJ/mc

**Deposito Cauzionale:** gli importi applicati sono conformi a quelli stabiliti dall'Autorità per l'energia elettrica il gas ed il sistema idrico (delibera n. 229/01 e s.m.i) salvo dovute integrazioni che verranno richieste in seguito alla verifica della sua solvibilità. Il Deposito cauzionale verrà restituito al termine del contratto di fornitura, maggiorato degli interessi legali. Per i clienti che consumano fino a 5.000 mc/anno, la restituzione del deposito cauzionale, se già versato, avviene anche all'attivazione della domiciliazione bancaria o postale (clienti non residenziali) o quella su carta di credito (clienti residenziali), poiché tale tipo di pagamento è considerato, forma di garanzia pari al deposito cauzionale.

Per **PdC** si intende il codice del **Punto di Consegna** della rete di trasporto che viene comunicato ai sensi dell'articolo 5.5 della delibera n. 138/04 dell'autorità per l'energia elettrica il gas e il sistema idrico.

Per **PdR** si intende il **CODICE del Punto di Riconsegna** comunicato ai sensi dell'articolo 5.5 della delibera n. 138/04 dell'autorità per l'energia elettrica il gas e il sistema idrico.

## INFORMAZIONI PER I CLIENTI

**Qualità dei servizi telefonici:** Enel Energia si conferma leader nella qualità dei servizi telefonici offerti sul mercato libero secondo quanto stabilito dall'Autorità per l'energia elettrica il gas e il sistema idrico. La classifica, riferita al II semestre 2014, mette a confronto le principali 38 aziende di vendita di energia elettrica e gas con più di 50 mila clienti ed è basata su una serie di punteggi assegnati ai singoli call center per i livelli di qualità effettivamente offerti ai consumatori, quali la disponibilità di linee telefoniche, i tempi di attesa, la chiarezza delle risposte, la cortesia degli operatori, la capacità di risolvere il problema nel minor tempo possibile.

**Perché pagare la bolletta entro la data di scadenza.** La bolletta deve essere interamente pagata entro la data di scadenza. Se il pagamento viene effettuato in ritardo le addebiteremo gli interessi di mora (calcolati sui giorni che intercorrono dalla data di scadenza alla data di pagamento applicando il tasso contrattualmente convenuto) e le maggiori spese relative ai solleciti scritti di pagamento. Se il pagamento non viene effettuato, saremo costretti, previo avviso a mezzo raccomandata, a procedere alla chiusura del punto di riconsegna per sospensione della fornitura per morosità, tramite richiesta al distributore competente, se prevista, e/o alla risoluzione del contratto.

**Assicurazione clienti finali** - Chiunque usi, anche occasionalmente, il gas fornito tramite reti di distribuzione o reti di trasporto, beneficia in via automatica di una copertura assicurativa contro gli incidenti da gas, ai sensi della deliberazione 191/2013/R/gas dell'Autorità per l'energia elettrica il gas e il sistema idrico. Per ulteriori informazioni si può contattare lo Sportello per il consumatore di energia al numero verde 800.166.654 o con le modalità indicate nel sito internet [www.autorita.energia.it](http://www.autorita.energia.it).

È possibile pagare la bolletta utilizzando le seguenti modalità:

- **Domiciliazione su conto corrente bancario o postale:** informazioni e attivazione chiamando l'800 900 860, su [www.enelenergia.it](http://www.enelenergia.it) o presso il suo istituto finanziario.
- **Bonifico bancario** ad Enel Energia S.p.A. utilizzando i seguenti dati: Intesa Sanpaolo S.p.A. - Rete Intesa Sede di Milano - Corso di Porta Nuova, 7 - 20121 Milano - IBAN: IT3120306909420615282446606, SWIFT/BIC: BCITITMM300 (per bonifici dall'estero). All'atto del bonifico si prega inserire nella causale i seguenti dati: ZZZ.2657179065.20151205.ZZZ
- **Bollettino di conto corrente postale**, presso i supermercati COOP, le tabaccherie e bar abilitati al servizio e collegati alla rete Lottomatica Italia Servizi, Sisal Pay, CiTyPoste Payment e PayTipper fino a un importo di 999,99 euro, oppure tramite il servizio bancario CBill.
- **Carta di credito**, My Bank e Paypal registrandosi nell'Area Clienti su [www.enelenergia.it](http://www.enelenergia.it) e pagando online.

**Contatti utili per reclami.** La informiamo che per eventuali reclami potrà utilizzare la Casella Postale 1000 - 85100 Potenza -

La comunicazione dovrà contenere i seguenti dati minimi necessari:

- a) nome e cognome; b) indirizzo di fornitura;
- c) indirizzo postale, se diverso dall'indirizzo di fornitura, o telematico; d) il servizio a cui si riferisce il reclamo (elettrico, gas, entrambi)

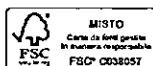
**INFORMATIVA SULLA PRIVACY AI SENSI DELL'ART. 13 DEL D.LGS. N. 196/03**

Il Fornitore informa il Cliente che i dati personali, il cui rilascio è presupposto indispensabile per l'esecuzione del presente Contratto, sono trattati, anche con l'ausilio di strumenti informatici, esclusivamente ai fini della stessa esecuzione e dei conseguenti adempimenti. A tali fini potranno essere comunicati a società del Gruppo Enel nonché a terzi fornitori di servizi e possono venire a conoscenza di soggetti preposti alla gestione dei contratti di fornitura in qualità di incaricati al trattamento. In particolare il Fornitore potrà utilizzare l'indirizzo di corrispondenza (nell'ambito di comunicazioni per finalità di tipo amministrativo-contabile) e quello di posta elettronica (ove indicato) per inviare materiale pubblicitario, per promuovere vendite dirette, compiere ricerche di mercato, effettuare comunicazioni commerciali, limitatamente a prodotti/iniziativa del Fornitore stesso. Il Cliente potrà opporsi inizialmente e in ogni occasione di invio delle suddette comunicazioni con le stesse modalità oltre indicate ai fini dell'esercizio dei diritti di cui all'art. 7 del d. lgs n. 196/2003.

Con le medesime modalità sopra illustrate il trattamento dei dati del Cliente potrà essere effettuato dal Fornitore ai fini della partecipazione ad eventuali manifestazioni a premio destinate alla clientela.

Il Fornitore informa, altresì, il Cliente che è in sua facoltà esercitare i diritti di cui all'art. 7 del D.Lgs. n. 196/2003, contenente il Codice in materia di protezione dei dati personali (G. U. 29/7/2003 n. 174), quali, ad esempio chiedere la cancellazione, la trasformazione in forma anonima, il blocco dei dati trattati in violazione di legge, compresi quelli di cui non è necessaria la conservazione; opporsi in tutto od in parte al trattamento dei dati ai fini dell'invio di materiale pubblicitario, vendita diretta, ecc., inviando le relative richieste al Responsabile vendite clienti business e microbusiness della Divisione Mercato di Enel, domiciliato per la carica presso la sede di Enel Energia in via Regina Margherita 125 - 00198 Roma nella sua qualità di Responsabile del trattamento. Titolare del trattamento dei dati è Enel Energia, nella persona del Presidente del Consiglio di Amministrazione, domiciliato presso la stessa sede della società. Infine, Enel Energia potrà utilizzare i dati, anche comunicandoli a società terze, per l'elaborazione di studi e ricerche di mercato, il compimento di attività dirette di vendita o di collocamento di prodotti/servizi e per l'invio di informazioni commerciali anche interattive, nonché per l'invio di materiale pubblicitario ed informativo,

anche da parte di terzi, in caso di apposito consenso del Cliente.



**Oggetto:** POSTA CERTIFICATA: ENELENERGIA - EMISSIONE BOLLETTA PEC  
**Mittente:** "Per conto di: no-reply.enelenergia@pec.enel.it" <posta-certificata@legalmail.it>  
**Data:** 14/12/2015 23.21  
**A:** amat@pec.amat.ta.it

**Messaggio di posta certificata**

Il giorno 14/12/2015 alle ore 23:21:48 (+0100) il messaggio "ENELENERGIA - EMISSIONE BOLLETTA PEC" è stato inviato da "no-reply.enelenergia@pec.enel.it" indirizzato a:  
amat@pec.amat.ta.it

Il messaggio originale è incluso in allegato.

**Identificativo messaggio:** 1392604347.1410840484.1450131708082vliaspec04@legalmail.it

L'allegato daticert.xml contiene informazioni di servizio sulla trasmissione

---

**Legalmail certified email message**

On 2015-12-14 at 23:21:48 (+0100) the message "ENELENERGIA - EMISSIONE BOLLETTA PEC" was sent by "no-reply.enelenergia@pec.enel.it" and addressed to:  
amat@pec.amat.ta.it

The original message is attached with the name postacert.eml or ENELENERGIA - EMISSIONE BOLLETTA PEC.

**Message ID:** 1392604347.1410840484.1450131708082vliaspec04@legalmail.it

The daticert.xml attachment contains service information on the transmission

---

**Oggetto:** ENELENERGIA - EMISSIONE BOLLETTA PEC

**Mittente:** no-reply.enelenergia@pec.enel.it

**Data:** 14/12/2015 23.21

**A:** amat@pec.amat.ta.it

Spettabile Cliente,

è arrivata la tua **bolletta**.

E' ancora nella sua grafica tradizionale ma dalla prossima bolletta ti aspettano tante novità: sarà più facile da leggere e con tanti contenuti a portata di mano!

In allegato troverai le fatture relative alle tue forniture:

Commodity	Numero Cliente	Numero Fattura	Importo	Data Emissione	Scadenza
GAS	476178398	002657179065	108.26	05/12/2015	28/12/2015
GAS	475607074	002656962941	775.41	05/12/2015	28/12/2015
GAS	475607082	002656962942	94.44	05/12/2015	28/12/2015

Per un importo **Totale** di **978.11**

Inoltre, se vuoi visualizzare la nuova bolletta web di Enel Energia, **Bolletta Zoom**, [clicca qui](#) e accedi alla tua Area Clienti.

Con **Bolletta Zoom** ti aspetta una grafica tutta nuova, semplicissima da leggere e ricca di novità per scoprire tutti i vantaggi che ti riserva **Enel Energia!**

Ti invitiamo, se ancora non lo hai fatto, a registrarti subito all'[Area Clienti](#) per:

- gestire comodamente on-line la tua fornitura
- consultare la bolletta per 12 mesi a partire da oggi

In ogni caso ti ricordiamo di archiviare i documenti sul tuo PC e di stamparne una copia per l'Amministrazione Finanziaria se ne farà richiesta.

Per eventuali informazioni visita il nostro sito internet [enelenergia.it](http://enelenergia.it) o contatta il nostro Servizio Clienti al **Numero Verde 800 900 860**.

**Bolletta Zoom in versione mobile sarà disponibile, per i clienti business, a partire da marzo 2015.**

**Cordiali saluti**

Customer Care

Enel Energia S.p.A.

**Questa mail è generata automaticamente, ti  
preghiamo di non rispondere a questo indirizzo.**

**Per accedere alla Bolletta Zoom è necessario avere  
Adobe Reader 9 o superiore e Flash Player 10 o  
superiore.**

**Se non sei in possesso di uno di questi strumenti  
potrai aggiornarli da <http://get.adobe.com/it/reader>  
e <http://get.adobe.com/it/flashplayer>.**

**Maggiori informazioni al numero verde 800 900 860.**

Allegati:

<a href="#">dati-cert.xml</a>	779 bytes
<a href="#">post-cert.eml</a>	275 KB
<a href="#">002657179065.pdf</a>	89.7 KB
<a href="#">002656962941.pdf</a>	89.8 KB
<a href="#">002656962942.pdf</a>	91.5 KB



CASELLA POSTALE 1000  
85100 POTENZA

23219  
Azienda per la mobilità nell'area di Taranto

Prot. n. 23219  
del 15 DIC. 2015

- SD Amministratore Delegato
- DG Direttore Generale
- DA Direttore Amministrativo
- DT Direttore Tecnico
- YAP Appalti / Contratti
- YCB Commerciale / Marketing
- YCS Contabilità Bilancio
- YES Esercizio / Sostit.
- YIS Informatica / Statistica
- YMT Manutenzione / Tecnica
- YRU Risorse Umane
- YAG Affari Gen. PP.RR SINISTRI
- YAG Ufficio Regionale
- STQ Staff Qualità

Enel Energia - Mercato Libero dell'energia

**DATI CLIENTE**

Numero cliente: **476 178 398**  
Partita IVA: 00146330733  
Codice Fiscale: 00146330733

**18 DIC 2015**

AZIENDA PER LA MOBILITA' NELL'AREA DI TA  
c/o A.M.A.T.  
VIA CESARE BATTISTI 657  
74121 TARANTO TA

**DATI FORNITURA**

Intestatario contratto  
AZIENDA PER LA MOBILITA' NELL'AREA DI TA  
Le stiamo fornendo gas in  
CORSO UMBERTO I 136 - 74123 TARANTO TA  
PdC: 34848200  
PdR: 01613870079699  
Matricola Contatore: 004906629  
Tipologia di contatore: Tradizionale  
Parametro P: 40,509000  
Coefficiente C: 1,020857

Il Pronto Intervento per segnalazione di fuga di gas, irregolarità o interruzione nella fornitura è gratuito ed attivo 24 ore su 24 tutti i giorni dell'anno al Numero Verde 800 901 313

PER INFORMAZIONI E RECLAMI SCRITTI  
Casella Postale 1000- 85100 Potenza  
AUTOLETTURA:  
800.900.837 Numero verde  
gratuito da tutti i numeri nazionali

SERVIZIO CLIENTI  
[www.enelenergia.it](http://www.enelenergia.it)  
800 900 860 Numero verde  
gratuito da tutti i numeri nazionali  
tutti i giorni 24 ore su 24

**BOLLETTA PER LA FORNITURA DI GAS NATURALE**

N. fattura 2657179065 del 05/12/2015 Periodo novembre 2015

**Totale da pagare entro il 28/12/2015:**

**euro 108,26**

I suoi precedenti pagamenti al momento risultano regolari.

Come da lei richiesto, l'importo sarà addebitato su conto corrente presso: MONTE DEI PASCHI DI SIENA SPA.

AUTOLETTURA CONTATORE: Può comunicare la lettura del suo contatore dal 20/12/2015 al 31/12/2015 chiamando il numero gratuito 800 900 837, sul sito [enelenergia.it](http://enelenergia.it), con la nostra APP oppure inviando un sms al numero 320.2043860 digitando il suo NUMERO CLIENTE e il VALORE della lettura (solo cifre prima della virgola).

TIPOLOGIA DI CONTRATTO: Usi diversi  
TIPOLOGIA DI USO: Uso tecnologico (artigianale-industriale)  
TIPOLOGIA OFFERTA: Anno Sicuro Gas  
Comp. sostit. Materia Prima da contratto: 0,35000000 euro/smc \*\*  
Data di attivazione della fornitura 01/08/2015  
Consumo Annuo 916 smc

**RIEPILOGO IMPORTI**

TOTALI SERVIZI DI VENDITA	48,28 euro
TOTALI SERVIZI DI RETE	24,15 euro
TOTALE IMPOSTE	16,31 euro
TOTALE FORNITURA DI GAS E IMPOSTE	88,74 euro
TOTALE NETTO IVA	88,74 euro
IVA 22% (su imponibile di euro 88,74)	19,52 euro
<b>TOTALE DELLA BOLLETTA</b>	<b>108,26 euro</b>

Sul retro del foglio trova il dettaglio importi della bolletta

Progressivo consumo annuo: 751 smc al 30/11/2015

QUALITA' DEI SERVIZI TELEFONICI: NEL SECONDO SEMESTRE 2014 ENEL ENERGIA E' PRIMA NELLA CLASSIFICA AEEGSI PER IL MIGLIOR CALL CENTER DEL MERCATO LIBERO.

**DATI CONSUMI**

Periodo di riferimento novembre 2015 relativo alle letture:  
10696 del 31/10/2015 (stimata)  
10802 del 30/11/2015 (stimata)


Consumi al 30/11/2015	106 mc
Consumi fatturati	108 smc*

TOTALE CONSUMI FATTURATI **108**  
Consumi residui **0,754078**

N: RIC. \_\_\_\_\_ N: IVA **3573**  
DATA DI REGISTR. **3.0.12.2015**

\* I consumi fatturati sono dati dai consumi moltiplicati per il coefficiente C.

Nella sezione "COMUNICAZIONI DELL'AUTORITA'" ci potrebbero essere messaggi da leggere  
\*\* Il prezzo esposto nella sezione "DETTAGLIO IMPORTI BOLLETTA" è pari al prezzo da Lei contrattualizzato riportato alle condizioni standard moltiplicandolo per il rapporto fra PCS di località e PCS standard



<b>UFFICIO CONTRATTI E ACQUISTI</b> verifica condizione, ordine e contratto	
Contr. Rep. n°	del
Conv. n°	del
Determ. A.D. n°	del
Delib. C.A. n°	del
Data scadenza pagamento	
DATA	L'ADDETTO AL RISCONTRO
IL RESP. UNITA' CONTRATTI per supervisione	
DATA	FIRMA

<b>UFFICIO RAGONERIA</b> verifica dati contabili	
data scadenza pagamento indicata in fattura	
data scadenza di pagamento presunta	
DATA	FIRMA DEL RESPONSABILE
IL RESP. UNITA' CONTABILITA' E BILANCIO per supervisione	
DATA	FIRMA

<b>IL CAPO AREA INFORMATICA E STATISTICA</b> verifica dati tecnici	
Data scadenza pagamento	
DATA	FIRMA

<b>UNITA' AA.GG. E PP.RR.</b> verifica conferimento incarico	
Conferimento del ..... Prot.....	
IL CAPO UNITA' AA.GG. E PP.RR.	
DATA	FIRMA

<b>UFFICIO PERSONALE</b> verifica visite di accertamento sanitario del personale	
Data scadenza pagamento	
DATA	FIRMA DEL RESPONSABILE
IL RESP. UNITA' PERSONALE per supervisione	
DATA	FIRMA

<b>UFFICIO MAGAZZINO</b> verifica quantità, documenti e condizioni contrattuali	
Contr. Rep. n.	del
Delib. C.A. n.	del
Delib. C.A. n.	del
Delib. C.A. n.	del
Data scadenza pagamento	
DATA	FIRMA DEL RESPONSABILE
IL RESP. UNITA' TECNICA per supervisione	
DATA	FIRMA DEL RESPONSABILE

<b>UFFICIO TECNICO</b> verifica perfetta esecuzione lavori	
Data scadenza pagamento	
DATA	FIRMA DEL RESPONSABILE
IL RESPONSABILE UNITA' TECNICA per supervisione	
DATA	FIRMA DEL RESPONSABILE

NOTE:

---



---



---



## DETTAGLIO DELLE LETTURE

Abbiamo calcolato questa bolletta in acconto tenendo conto delle letture:

Data	Letture	Tipologia
31/10/2015	10696	(stimata)
30/11/2015	10802	(stimata)

## DETTAGLIO IMPORTI BOLLETTA

	Unità di misura	Prezzi Unitari	Quantità	Totale euro
<b>TOTALE SERVIZI DI VENDITA</b>				<b>48,28</b>
Quota Fissa				
Commercializzazione al dettaglio (quota fissa)	dal 01/11/15 al 30/11/15	€/cliente/mese	6,32166667	mesi 1 6,32
Quota Energia				
Componente Sostitutiva Materia prima gas	dal 01/11/15 al 30/11/15	€/smc	0,36807243	108 39,75
Commercializzazione al dettaglio (quota variabile)		€/smc	0,00794600	108 0,86
Oneri di gradualità		€/smc	0,01250000	108 1,35
<b>TOTALE SERVIZI DI RETE</b>				<b>21,15</b>
Quota Fissa				
Quota Fissa	dal 01/11/15 al 30/11/15	€/cliente/mese	2,04750000	mesi 1 2,05
Canoni Comunali		€/cliente/mese	0,69649426	mesi 1 0,70
Quota Variabile				
3° Scaglione da 481 a 1560	dal 01/11/15 al 30/11/15	€/smc	0,19816510	108 21,40
<b>TOTALE IMPOSTE</b>				<b>16,31</b>
Accisa sul gas				
3° Scaglione tra 481 e 1.560	dal 01/11/15 al 30/11/15	€/smc	0,12000000	108 12,96
Addizionale enti locali				
3° Scaglione tra 481 e 1.560	dal 01/11/15 al 30/11/15	€/smc	0,03098000	108 3,35
<b>TOTALE FORNITURA DI GAS E IMPOSTE</b>				<b>€ 88,74</b>
<b>TOTALE NETTO IVA</b>				<b>€ 88,74</b>
<b>IVA 22% SU IMPONIBILE DI EURO 88,74</b>				<b>€ 19,52</b>
<b>TOTALE BOLLETTA</b>				<b>€ 108,26</b>

## COMUNICAZIONI RELATIVE ALLA SUA FORNITURA

C'è una nuova bolletta in arrivo! Dal 1° Gennaio e per consumi successivi a questa data, riceverà una bolletta più semplice per luce e gas. Lo ha previsto la Delibera 501/2014/R/COM dell'Autorità per l'energia elettrica, il gas e il sistema idrico, per esporre in modo chiaro e sintetico le voci più importanti che di solito vengono consultate, con la possibilità di visualizzare gli elementi di dettaglio nell'area riservata su [enelenergia.it](http://enelenergia.it).

Se vorrà ricevere sempre gli elementi di dettaglio, sono a sua disposizione diverse modalità: visitare [enelenergia.it](http://enelenergia.it), recarsi presso il Punto Enel più vicino, chiamare il Numero Verde 800 900 860.

Non è ancora registrato all'Area Clienti? Cosa aspetta, bastano pochi passi.

Se non l'ha ancora fatto scelga Bolletta Web: un modo gratuito, sicuro e veloce per ricevere le sue bollette, comodo per lei e vantaggioso per l'ambiente.

### Come comunicare la lettura del suo contatore

La procedura è molto semplice e veloce e le consente di ricevere in bolletta i consumi reali.

Prenda nota del numero cliente (che trova in alto a destra nella prima pagina della bolletta) e del valore della lettura sul suo contatore (solo le cifre prima della virgola). L'autolettura va comunicata nel periodo di competenza indicato in bolletta e può essere effettuata con la nostra APP, chiamando il numero gratuito 800 900 837 oppure inviando un sms al numero 320.2043860 con il NUMERO CLIENTE e il VALORE della lettura.

Può inoltre comunicarci la sua lettura sul sito [enelenergia.it](http://enelenergia.it) dove può trovare anche la guida interattiva al servizio di autolettura (area clienti > guide interattive) e alle modalità per effettuare le rettifiche di fatturazione (area clienti > servizi online > rettifica di fatturazione) e le ricordiamo che se è iscritto ad EnelPremia, comunicare la lettura dal sito o con la nostra APP fa guadagnare Punti Energia!

La lettura da Lei comunicata sarà inviata al distributore e se validata, verrà utilizzata per il calcolo dei suoi consumi effettivi.

### Metodo di calcolo dei Consumi

In questa bolletta di acconto, i consumi sono stimati sulla base dei m<sup>3</sup> di gas consumati nei periodi precedenti e aggiornati in relazione all'andamento climatico dell'anno in corso. La

UFFICIO CONTRATTI E ACQUISTI verifica condizione, ordine e contratto	
Contr. Rep. n° _____ del _____	
Conv. n° _____ del _____	
Determ. A.D. n° _____ del _____	
Delib. C.A. n° <i>nr. 24 SK</i> del _____	
Data scadenza pagamento <i>12/1/16</i>	
DATA	L'ADDETTO AL RISCONTRO
<i>12 GEN. 2016</i>	<i>[Signature]</i>
IL RESP. UNITA' CONTRATTI per supervisione	
DATA	FIRMA
<i>12/1/16</i>	<i>[Signature]</i>

UFFICIO RAGIONERIA verifica dati contabili	
data scadenza pagamento indicata in fattura	
data scadenza di pagamento presunta	
DATA	FIRMA DEL RESPONSABILE
<i>03 GEN. 2016</i>	<i>[Signature]</i>
IL RESP. UNITA' CONTABILITA' E BILANCIO per supervisione	
DATA	FIRMA
<i>07-03-2016</i>	<i>[Signature]</i>

IL CAPO AREA INFORMATICA E STATISTICA verifica dati tecnici	
Data scadenza pagamento	
DATA	FIRMA

UNITA' AA.GG. E PP.RR. verifica conferimento incarico	
Conferimento del ..... Prot. ....	
IL CAPO UNITA' AA.GG. E PP.RR.	
DATA	FIRMA

UFFICIO PERSONALE verifica visite di accertamento sanitario del personale	
Data scadenza pagamento	
DATA	FIRMA DEL RESPONSABILE
IL RESP. UNITA' PERSONALE per supervisione	
DATA	FIRMA

UFFICIO MAGAZZINO verifica quantità, documenti e condizioni contrattuali	
Contr. Rep. n. _____ del _____	
Delib. C.A. n. _____ del _____	
Delib. C.A. n. _____ del _____	
Delib. C.A. n. _____ del _____	
Data scadenza pagamento	
DATA	FIRMA DEL RESPONSABILE
IL RESP. UNITA' TECNICA per supervisione	
DATA	FIRMA DEL RESPONSABILE

UFFICIO TECNICO verifica perfetta esecuzione lavori	
Data scadenza pagamento	
DATA	FIRMA DEL RESPONSABILE
IL RESPONSABILE UNITA' TECNICA per supervisione	
DATA	FIRMA DEL RESPONSABILE

NOTE:

---



---



---